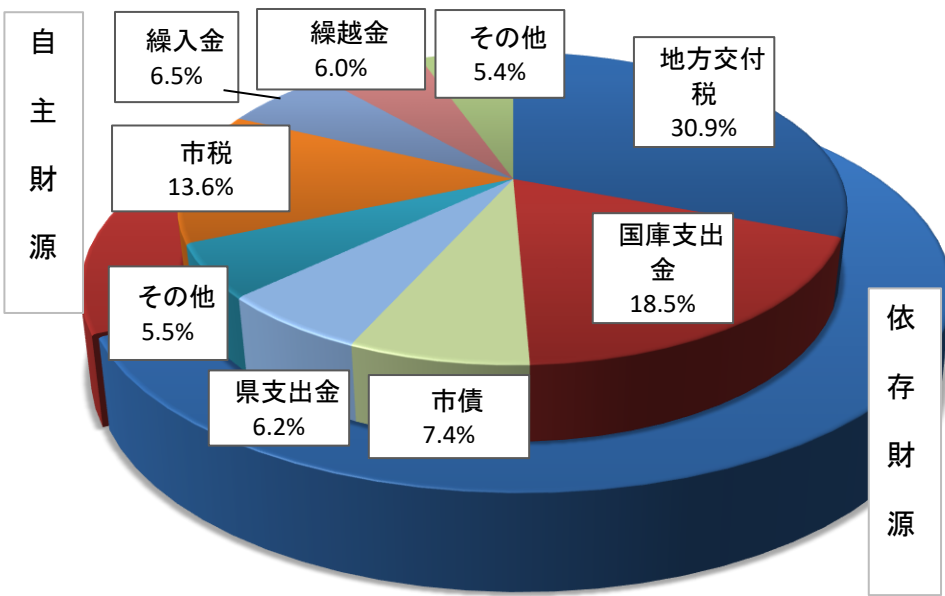


令和6年度一般会計決算状況

歳入総額 219億1,514万3千円



(単位 千円、%)

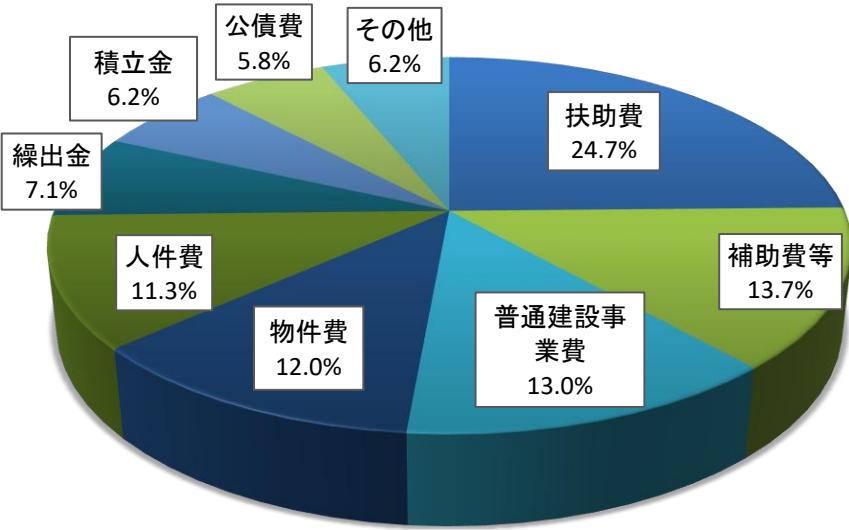
依存財源	15,014,006	68.5
自主財源	6,901,137	31.5
合計	21,915,143	100.0

(単位 千円)

歳入区分	歳入決算額
市税	2,986,216
地方譲与税	130,246
利子割交付金	1,286
配当割交付金	11,480
株式等譲渡所得割交付金	14,045
法人事業税交付金	50,445
地方消費税交付金	849,060
環境性能割交付金	12,541
地方特例交付金	144,844
地方交付税	6,768,282
交通安全対策特別交付金	2,972
分担金及び負担金	93,390
使用料及び手数料	147,988
国庫支出金	4,045,588
県支出金	1,369,482
財産収入	38,464
寄附金	524,609
繰入金	1,419,508
繰越金	1,309,916
諸収入	381,046
市債	1,613,735
歳入合計	21,915,143

歳出総額 207億5,243万1千円

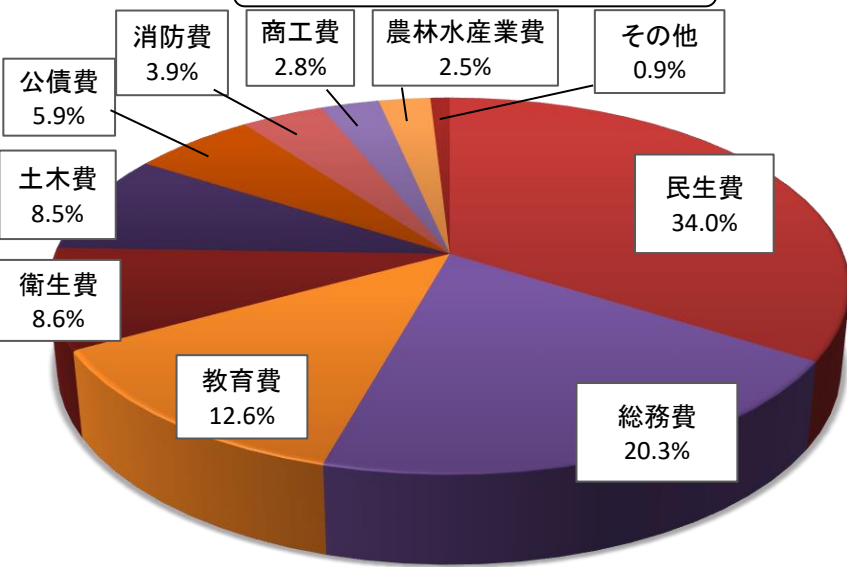
歳出性質別内訳



(単位 千円)

歳出区分	歳出決算額
人件費	2,336,200
扶助費	5,126,775
公債費	1,212,447
普通建設事業費	2,700,485
災害復旧事業費	12,938
物件費	2,481,410
維持補修費	851,776
補助費等	2,842,924
投資出資金	1,110
貸付金	411,600
積立金	1,291,399
繰出金	1,483,367
歳出合計	20,752,431

歳出目的別内訳



(単位 千円)

歳出区分	歳出決算額
議会費	167,660
総務費	4,220,597
民生費	7,055,586
衛生費	1,785,833
労働費	10,008
農林水産業費	509,960
商工費	574,702
土木費	1,772,652
消防費	816,541
教育費	2,613,507
災害復旧費	12,938
公債費	1,212,447
歳出合計	20,752,431

歳入歳出差引額 11億6,271万2千円

令和6年度市税の区分状況

(単位 千円)

市 税 区 分	調定額	収入済額	徴収率(%)
市 民 税	1,196,986	1,161,537	97.0
固 定 資 産 税	1,455,192	1,397,324	96.0
軽 自 動 車 税	145,676	141,015	96.8
た ば こ 税	282,868	282,868	100.0
入 湯 税	3,472	3,472	100.0
合 計	3,084,194	2,986,216	96.8

令和6年度市税の状況

収入済額 29億8,621万6千円
 一人当たり 9万8,777円
 一世帯当たり 21万2,860円

(単位 円)

市 税 区 分	一人当たり	一世帯当たり
市 民 税	38,421	82,795
固 定 資 産 税	46,220	99,603
軽 自 動 車 税	4,664	10,052
た ば こ 税	9,357	20,163
入 湯 税	115	247
合 計	98,777	212,860

令和7年3月31日現在
 人 口 30,232
 世帯数 14,029

令和6年度市債の状況

(単位 千円)

会 計 区 分	5 年 度 末 現 債 額 A	6 年 度 中 の 異 動 額		6 年 度 末 現 債 額 A+B-C
		発行額 B	償還額 C	
一 般 会 計	11,955,356	1,613,735	1,173,681	12,395,410
公 共 下 水 道 事 業	4,690,152	345,800	458,579	4,577,373
水 道 事 業 等	1,480,246	71,200	143,540	1,407,906
病 院 事 業	1,273,781	142,500	162,070	1,254,211
農 業 集 落 排 水 事 業	41,090	0	6,465	34,625
合 計	19,440,625	2,173,235	1,944,335	19,669,525

令和6年度市債の負担状況

6年度末現債額 196億6,952万5千円
 一人当たり 65万619円
 一世帯当たり 140万2,062円

(単位 円)

会 計 区 分	一人当たり	一世帯当たり
一 般 会 計	410,010	883,556
下 水 道 事 業	151,408	326,280
水 道 事 業 等	46,570	100,357
病 院 事 業	41,486	89,401
農 業 集 落 排 水 事 業	1,145	2,468
合 計	650,619	1,402,062

令和7年3月31日現在
 人 口 30,232
 世帯数 14,029

令和 6 年度 各特別会計の状況

(単位 千円、%)

会 計 名	最終予算額	歳入決算総額		歳出決算総額		歳入歳出 決算差引額
			収入率		執行率	
国民健康保険	3,992,174	3,966,169	99.3	3,925,851	98.3	40,318
後期高齢者医療	496,112	510,121	102.8	493,254	99.4	16,867
姥懷霊園墓地	20,744	22,185	106.9	5,494	26.5	16,691
介護保険	4,045,770	4,067,223	100.5	3,768,224	93.1	298,999
温泉供給事業	17,519	17,554	100.2	15,637	89.3	1,917
中川財産区	145	146	100.7	2	1.4	144
上十川財産区	3,333	3,333	100.0	96	2.9	3,237
追子野木財産区	1,930	2,047	106.1	450	23.3	1,597
袋財産区	219	220	100.5	0	0.0	220
温湯財産区	17,057	17,059	100.0	0	0.0	17,059
南中野財産区	8	8	100.0	0	0.0	8
二双子財産区	15,516	15,520	100.0	85	0.5	15,435
特 別 会 計 合 計	8,610,527	8,621,585	100.1	8,209,093	95.3	412,492

市 有 財 産 の 状 況

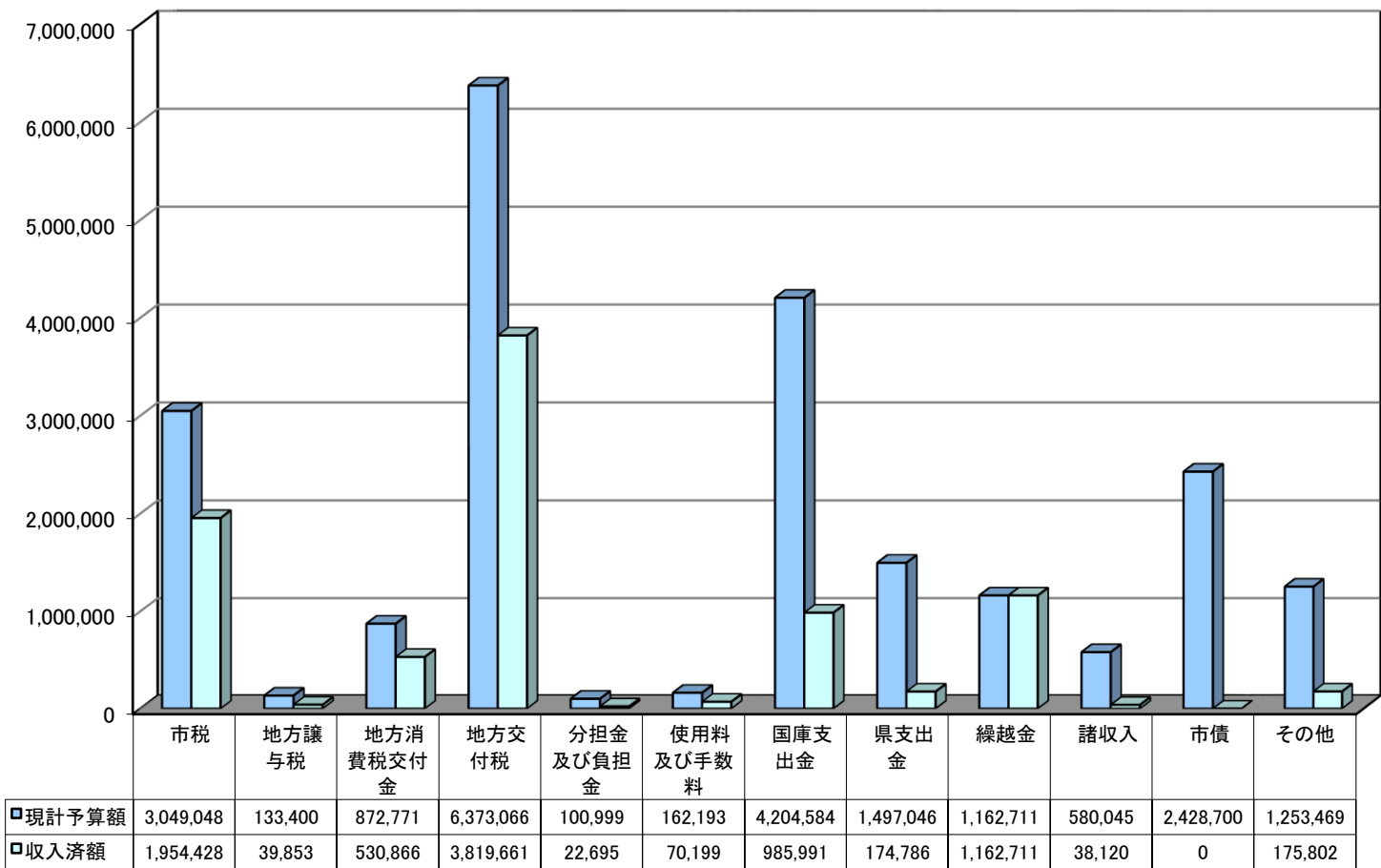
[illegible]

令和7年度一般会計予算執行状況

(令和7年9月30日現在)

収入済額 89億7,511万2千円

(単位 千円)



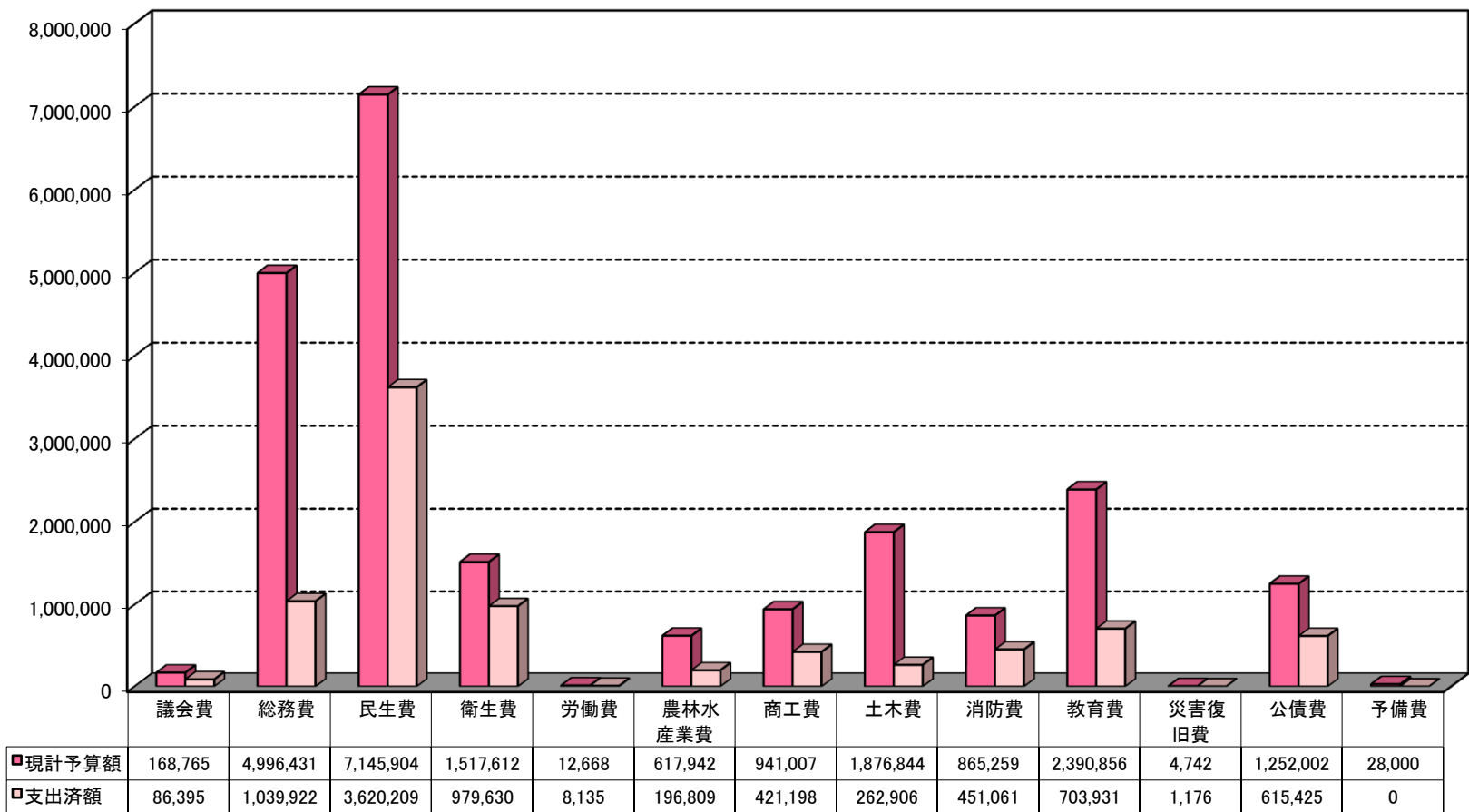
(単位 千円)

歳入区分	現計予算額	収入済額
市税	3,049,048	1,954,428
地方譲与税	133,400	39,853
利子割交付金	1,905	1,984
配当割交付金	7,644	1,499
株式等譲渡所得割交付金	9,666	0
法人事業税交付金	43,298	23,774
地方消費税交付金	872,771	530,866
環境性能割交付金	13,436	4,421
地方特例交付金	23,647	22,851
地方交付税	6,373,066	3,819,661
交通安全対策特別交付金	3,400	0
分担金及び負担金	100,999	22,695
使用料及び手数料	162,193	70,199
国庫支出金	4,204,584	985,991
県支出金	1,497,046	174,786
財産収入	17,360	12,558
寄附金	453,489	108,715
繰入金	679,623	0
繰越金	1,162,712	1,162,711
諸収入	580,045	38,120
市債	2,428,700	0
歳入合計	21,818,032	8,975,112

※歳入歳出予算には前年度からの繰越を含む。

支出済額 83億8,679万7千円

(単位 千円)



(単位 千円)

歳出区分	現計予算額	支出済額
議会費	168,765	86,395
総務費	4,996,431	1,039,922
民生費	7,145,904	3,620,209
衛生費	1,517,612	979,630
労働費	12,668	8,135
農林水産業費	617,942	196,809
商工費	941,007	421,198
土木費	1,876,844	262,906
消防費	865,259	451,061
教育費	2,390,856	703,931
災害復旧費	4,742	1,176
公債費	1,252,002	615,425
予備費	28,000	0
歳出合計	21,818,032	8,386,797

令和7年度 市税の状況

(令和7年9月30日現在)

令和7年9月末現在
収入 済 額
一 人 当 た り
一 世 帯 当 た り

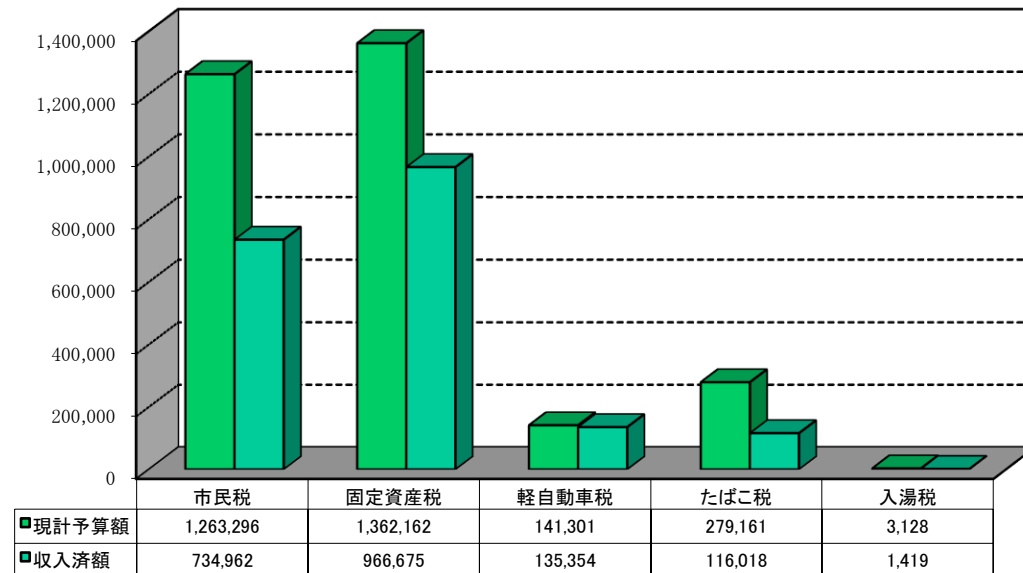
19億5,442万8千円

6万5,122円

13万9,214円

令和7年9月30日現在
人 口 30,012
世帯数 14,039

(単位 千円)



市税の区分状況

(単位 千円)

市 税 区 分	現計予算額	収入済額
市 民 税	1,263,296	734,962
固 定 資 産 税	1,362,162	966,675
軽 自 動 車 税	141,301	135,354
た ば こ 税	279,161	116,018
入 湯 税	3,128	1,419
合 計	3,049,048	1,954,428

一時借入金状況 (特別会計含まず)

(令和7年9月30日現在)

0円

令和7年度 市債の状況 (企業会計含む)

(令和7年9月30日現在)

令和7年9月末現在高
一 人 当 た り
一 世 帯 当 た り

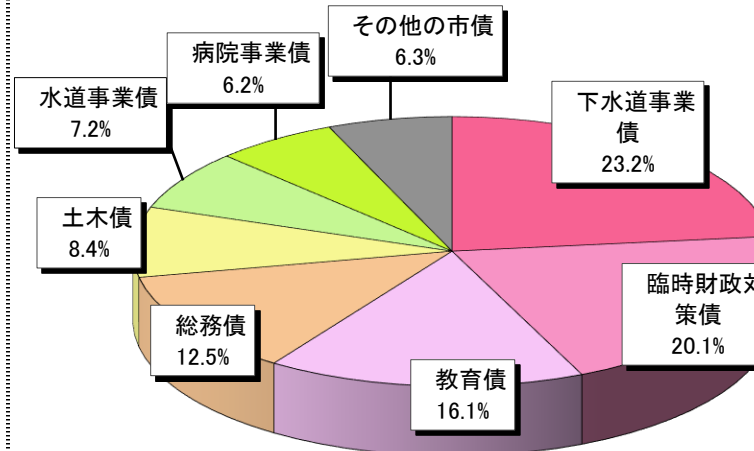
186億9,625万3千円

62万2,959円

133万1,737円

令和7年9月30日現在
人 口 30,012
世帯数 14,039

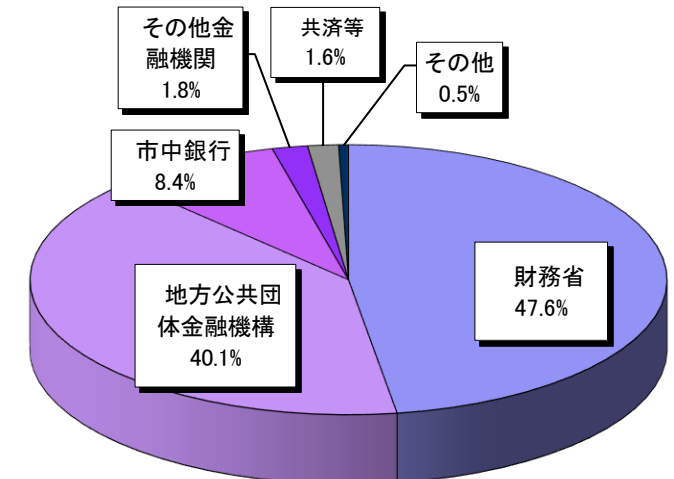
目的別



(単位 千円)

会 計 別	目 的 別	現 在 高
公共下水道事業	下水道事業債	4,349,315
水道事業等	水道事業債	1,343,606
病院事業等	病院事業債	1,160,308
農業集落排水事業	農業集落排水事業債	32,631
一般会計	臨時財政対策債	3,753,418
	教育債	3,005,839
	総務債	2,330,640
	土木債	1,574,806
	公営住宅債	272,504
	消防債	233,013
	衛生債	169,974
	災害復旧債	143,758
	農林水産業債	141,355
	商工債	132,423
	減収補填債	34,039
	その他	18,624
	小 計	11,810,393
合 計		18,696,253

借入先別



(単位 千円)

借 入 先 別	現 在 高
財務省	8,893,271
地方公共団体金融機構	7,502,492
市中銀行	1,579,541
その他金融機関	335,155
共済等	292,528
その他 (県貸付金、簡易生命保険管理機構など)	93,266
合 計	18,696,253

令和7年度 各特別会計執行状況

(令和7年9月30日現在)

(単位 千円、%)

会 計 名	現計予算額	収入済額		支出済額	
			収入率		執行率
国民健康保険	3,863,846	1,760,451	45.6	1,436,951	37.2
後期高齢者医療	500,479	392,807	78.5	113,959	22.8
姥懷霊園墓地	24,051	23,472	97.6	3,198	13.3
介護保険	4,322,567	2,402,832	55.6	1,597,926	37.0
温泉供給事業	13,316	6,469	48.6	1,473	11.1
中川財産区	144	144	100.0	2	1.4
上十川財産区	3,237	3,238	100.0	84	2.6
追子野木財産区	2,172	1,702	78.4	0	0.0
袋財産区	227	220	96.9	0	0.0
温湯財産区	19,159	17,066	89.1	0	0.0
南中野財産区	8	8	100.0	0	0.0
二双子財産区	15,433	15,442	100.1	85	0.6
合 計	8,764,639	4,623,851	52.8	3,153,678	36.0