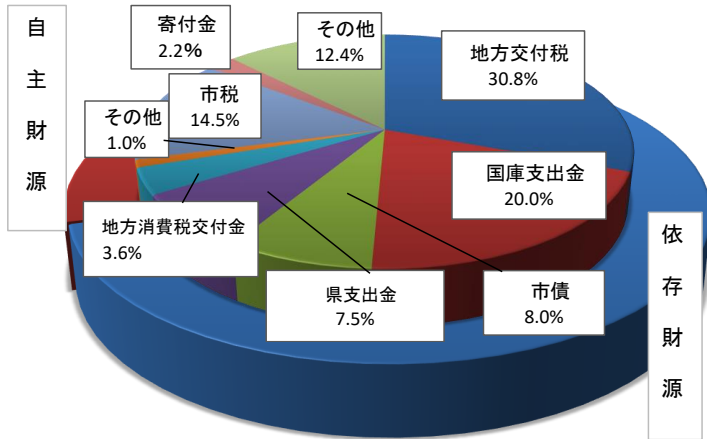


令和5年度一般会計決算状況

歳入総額 215億2,367万4千円

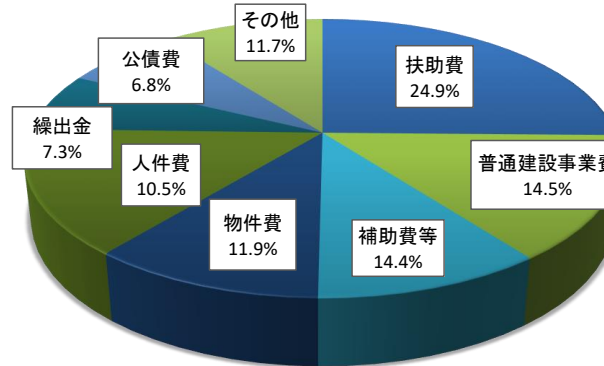


(単位 千円、%)

依存財源	15,270,231	70.9
自主財源	6,253,443	29.1
合計	21,523,674	100.0

歳出総額 202億1,375万8千円

歳出性質別内訳



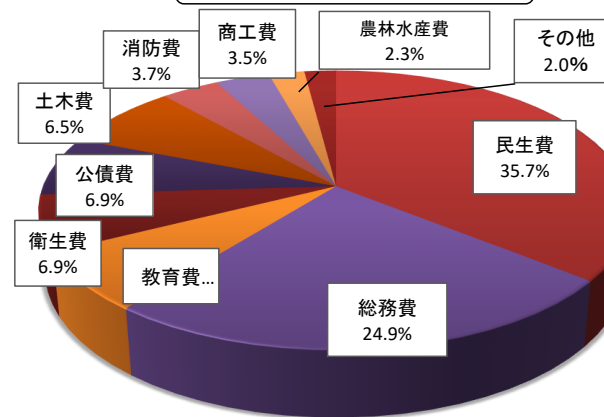
(単位 千円)

歳出区分	歳出決算額
人件費	2,131,196
扶助費	5,109,258
公債費	1,372,762
普通建設事業費	2,924,511
災害復旧事業費	235,939
物件費	2,176,886
維持補修費	234,923
補助費等	2,907,007
投資出資金	500
貸付金	131,800
積立金	1,509,519
繰入金	1,479,457
歳出合計	20,213,758

(単位 千円)

歳入区分	歳入決算額
市税	3,115,094
地方譲与税	126,831
利子割交付金	1,016
配当割交付金	7,499
株式等譲渡所得割交付金	7,995
法人事業税交付金	47,103
地方消費税交付金	783,725
環境性能割交付金	11,366
地方特例交付金	25,434
地方交付税	6,602,815
交通安全対策特別交付金	3,093
分担金及び負担金	135,516
使用料及び手数料	149,850
国庫支出金	4,308,948
県支出金	1,623,567
財産収入	10,323
寄附金	467,115
繰入金	841,043
繰越金	1,172,895
諸収入	361,607
市債	1,720,839
歳入合計	21,523,674

歳出目的別内訳



(単位 千円)

歳出区分	歳出決算額
議会費	163,936
総務費	5,038,163
民生費	7,231,004
衛生費	1,393,497
労働費	9,832
農林水産業費	463,026
商工費	699,872
土木費	1,312,637
消防費	748,938
教育費	1,529,501
災害復旧費	235,707
公債費	1,387,645
歳出合計	20,213,758

歳入歳出差引額 13億991万6千円

令和5年度市税の区分状況

(単位 千円)

市税区分	調定額	収入済額	徴収率(%)
市民税	1,281,176	1,272,305	99.3
固定資産税	1,400,929	1,382,610	98.7
軽自動車税	140,633	139,472	99.2
たばこ税	289,743	289,743	100.0
入湯税	3,771	3,771	100.0
合計	3,116,252	3,087,901	99.1

令和5年度市税の状況

収入済額 30億879万円
 一人当たり 10万466円
 一世帯当たり 22万1,054円

(単位 円)

市税区分	一人当たり	一世帯当たり
市民税	41,395	91,081
固定資産税	44,983	98,977
軽自動車税	4,538	9,984
たばこ税	9,427	20,742
入湯税	123	270
合計	100,466	221,054

令和6年3月31日現在

人口 30,736
 世帯数 13,969

令和5年度市債の状況

(単位 千円)

会計区分	4年度末	5年度中の異動額		5年度末
	現債額 A	発行額 B	償還額 C	現債額A+B-C
一般会計	11,574,897	1,720,839	1,340,380	11,955,356
下水道事業	5,074,738	166,600	551,186	4,690,152
水道事業等	1,553,174	79,500	152,428	1,480,246
病院事業	1,311,950	95,500	133,669	1,273,781
農業集落排水事業	55,267	0	14,177	41,090
合計	19,570,026	2,062,439	2,191,840	19,440,625

令和5年度市債の負担状況

5年度末現債額 194億4,062万5千円
 一人当たり 63万2,504円
 一世帯当たり 139万1,697円

(単位 円)

会計区分	一人当たり	一世帯当たり
一般会計	388,969	855,849
下水道事業	152,595	335,754
水道事業等	48,160	105,966
病院事業	41,443	91,186
農業集落排水事業	1,337	2,942
合計	632,504	1,391,697

令和6年3月31日現在

人口 30,736
 世帯数 13,969

令和5年度 各特別会計の状況

(単位 千円、%)

会 計 名	最終予算額	歳入決算総額		歳出決算総額		歳入歳出 決算差引額
		収入率	執行率	執行率	執行率	
国民健康保険	3,957,288	3,997,758	101.0	3,817,628	96.5	180,130
後期高齢者医療	449,445	456,980	101.7	443,623	98.7	13,357
姥櫓霊園墓地	30,783	32,258	104.8	18,855	61.3	13,403
介護保険	3,931,154	3,913,568	99.6	3,833,656	97.5	79,912
温泉供給事業	16,049	16,552	103.1	11,661	72.7	4,891
農業集落排水事業	21,798	21,613	99.2	20,406	93.6	1,207
中川財産区	147	148	100.7	2	1.4	146
上十川財産区	3,430	3,429	100.0	96	2.8	3,333
追子野木財産区	1,926	1,920	99.7	450	23.4	1,470
袋財産区	213	213	100.0	0	0.0	213
温湯財産区	14,957	14,957	100.0	0	0.0	14,957
南中野財産区	7	7	100.0	0	0.0	7
二双子財産区	6,283	15,602	248.3	85	1.4	15,517
特別会計合計	8,433,480	8,475,005	100.5	8,146,462	96.6	328,543

市有財産の状況

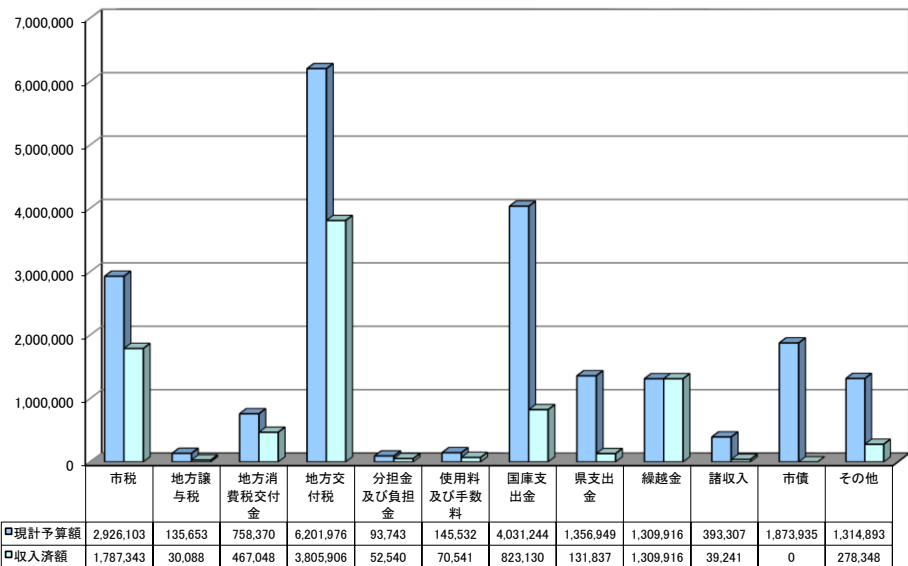
区 分		令和5年度末	令和4年度末	増 減	
公 有 財 産	1 土 地	2,048,215.79 ㎡	2,062,230.09 ㎡	△ 14,014.30 ㎡	
	2 建 物	木 造	15,904.72 ㎡	15,848.69 ㎡	56.03 ㎡
		非 木 造	146,886.48 ㎡	150,578.34 ㎡	△ 3,691.86 ㎡
	3 山 林	面 積	1,867,123.00 ㎡	1,867,123.00 ㎡	0.00 ㎡
		立木の蓄積量	52,249.10 m³	52,249.10 m³	0.00 m³
	有 価 証 券		557,583 千円	57,583 千円	500,000 千円
出 資 に よ る 権 利		269,319 千円	268,819 千円	500 千円	
基 金	黒石市財政調整基金	山 林	1,580,462.64 ㎡	1,580,462.64 ㎡	0.00 ㎡
		立 木	38,928.10 m³	38,928.10 m³	0.00 m³
		現 金	2,056,139 千円	1,978,554 千円	77,585 千円
		有 価 証 券	496,789 千円	0 千円	496,789 千円
	黒石市民文化 会館運営基金	現 金	60,936 千円	60,934 千円	2 千円
	黒石市国民健康保険 財政調整基金	現 金	867,805 千円	810,133 千円	57,672 千円
	黒石市特別導入事業 基金	現 金	0 千円	0 千円	0 千円
		貸 付 額	0 千円 (0 頭)	427 千円 (2 頭)	△ 427 千円 (△2 頭)
	黒石市減債基金	現 金	42,360 千円	6,836 千円	35,524 千円
	黒石市地域福祉基金	現 金	5,822 千円	5,822 千円	0 千円
	黒石市図書館建設 基金	現 金	21,237 千円	22,236 千円	△ 999 千円
	黒石市こみせ通り 活性化基金	現 金	335 千円	547 千円	△ 212 千円
	黒石市介護保険 財政調整基金	現 金	657,889 千円	610,270 千円	47,619 千円
	黒石市農業振興基 金	現 金	57,004 千円	38,858 千円	18,146 千円
	黒石市歴史的景観 保存基金	現 金	37,605 千円	23,724 千円	13,881 千円
	黒石市立学校 教育環境整備基金	現 金	36,863 千円	21,602 千円	15,261 千円
	黒石市ちとせ住宅団地 定住促進基金	現 金	18,563 千円	18,655 千円	△ 92 千円
	黒石市姉妹都市等 交流基金	現 金	3,741 千円	3,723 千円	18 千円
	黒石市人づくり基金	現 金	87,109 千円	46,985 千円	40,124 千円
	未来につなげる黒石 ほるふ子ども館保存基金	現 金	3,217 千円	1,931 千円	1,286 千円
	黒石市スポーツ振興基 金	現 金	7,321 千円	4,172 千円	3,149 千円
	黒石市観光振興基金	現 金	50,793 千円	42,023 千円	8,770 千円
	黒石市森林環境課与税 基金	現 金	28,055 千円	16,232 千円	11,823 千円
	黒石市文化振興基金	現 金	10,064 千円	6,361 千円	3,703 千円
	黒石市新型コロナウイルス感 染症対策利子補助基金	現 金	27,373 千円	32,751 千円	△ 5,378 千円
	黒石市起業移住支援基金	現 金	9,900 千円	10,000 千円	△ 100 千円
	黒石市立学校 施設整備基金	現 金	3,943 千円	1,588 千円	2,355 千円
	黒石市公共施設等整備 基金	現 金	800,002 千円	300,000 千円	500,002 千円

令和6年度一般会計予算執行状況

(令和6年9月30日現在)

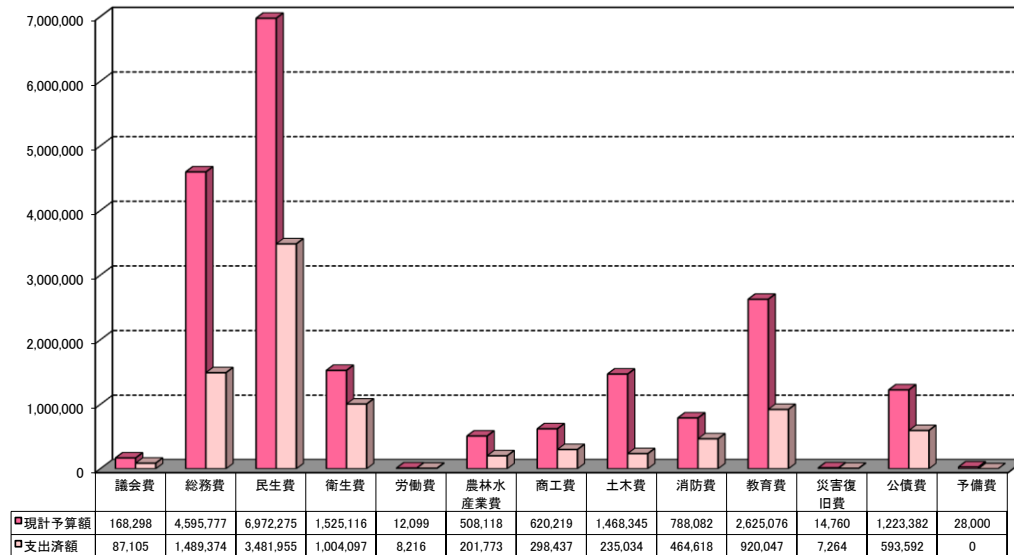
収入済額 87億9,593万8千円

(単位 千円)



支出済額 87億9,151万2千円

(単位 千円)



(単位 千円)

歳入区分	現計予算額	収入済額
市税	2,926,103	1,787,343
地方譲与税	135,653	30,088
利子割交付金	965	761
配当割交付金	8,816	1,385
株式等譲渡所得割交付金	3,155	0
法人事業税交付金	37,167	26,870
地方消費税交付金	758,370	467,048
環境性能割交付金	11,012	4,150
地方特例交付金	124,242	144,057
地方交付税	6,201,976	3,805,906
交通安全対策特別交付金	3,600	0
分担金及び負担金	93,743	52,540
使用料及び手数料	145,532	70,541
国庫支出金	4,031,244	823,130
県支出金	1,356,949	131,837
財産収入	12,545	8,960
寄附金	512,614	92,165
繰入金	600,777	0
繰越金	1,309,916	1,309,916
諸収入	393,307	39,241
市債	1,873,935	0
歳入合計	20,541,621	8,795,938

(単位 千円)

歳出区分	現計予算額	支出済額
議会費	168,298	87,105
総務費	4,595,777	1,489,374
民生費	6,972,275	3,481,955
衛生費	1,525,116	1,004,097
労働費	12,099	8,216
農林水産業費	508,118	201,773
商工費	620,219	298,437
土木費	1,468,345	235,034
消防費	788,082	464,618
教育費	2,625,076	920,047
災害復旧費	14,760	7,264
公債費	1,223,382	593,592
予備費	28,000	0
歳出合計	20,549,547	8,791,512

令和6年度 市税の状況

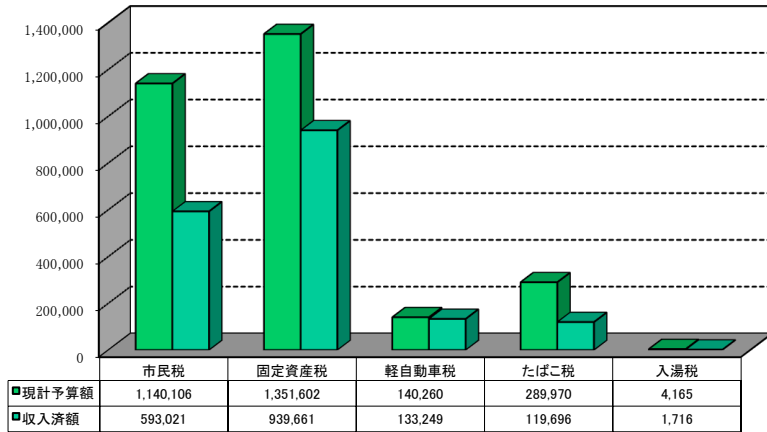
(令和6年9月30日現在)

令和6年9月末現在
 収入済額
 一人当たり
 一世帯当たり

17億8,734万3千円
 5万8,565円
 12万7,604円

令和6年9月30日現在
 人口 30,519
 世帯数 14,007

(単位 千円)



市税の区分状況

(単位 千円)

市税区分	現計予算額	収入済額
市民税	1,140,106	593,021
固定資産税	1,351,602	939,661
軽自動車税	140,260	133,249
たばこ税	289,970	119,696
入湯税	4,165	1,716
合計	2,926,103	1,787,343

一時借入金状況 (特別会計含まず)

(令和6年9月30日現在)

0円

令和6年度 市債の状況 (企業会計含む)

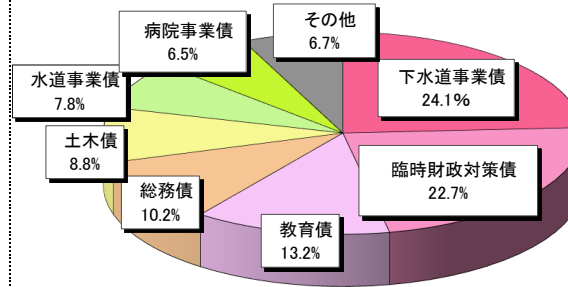
(令和6年9月30日現在)

令和6年9月末現在高
 一人当たり
 一世帯当たり

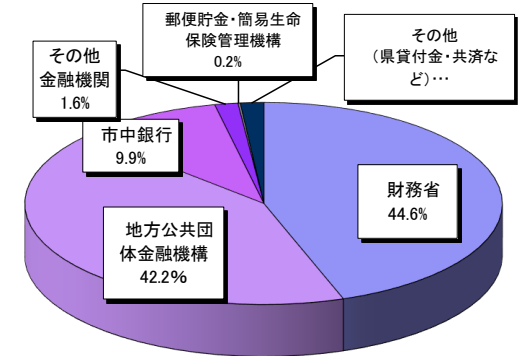
184億8,152万2千円
 60万5,574円
 131万9,449円

令和6年9月30日現在
 人口 30,519
 世帯数 14,007

目的別



借入先別



(単位 千円)

会計別	目的別	現在高
一般会計	下水道事業	4,460,157
	水道事業等	1,408,833
	病院事業等	1,192,930
	農業集落排水事業	37,317
	臨時財政対策債	4,203,400
	教育債	2,445,978
	総務債	1,886,204
	土木債	1,625,165
	公営住宅債	303,023
	消防債	267,002
	衛生債	188,593
	農林水産業債	143,412
	減収補てん債	36,236
民生債	19,072	
減税補てん債	7,065	
その他	257,135	
小計	11,382,285	
合計	18,481,522	

(単位 千円)

借入先別	現在高
財務省	8,246,758
地方公共団体金融機構	7,798,613
市中銀行	1,824,616
その他金融機関	289,637
郵便貯金・簡易生命保険管理機構	27,952
その他(県貸付金・共済など)	293,946
合計	18,481,522

令和6年度 各特別会計執行状況

(令和6年9月30日現在)

(単位 千円、%)

会 計 名	現計予算額	収入済額		支出済額	
			収入率		執行率
国民健康保険	3,987,427	1,900,448	47.7	1,470,299	36.9
後期高齢者医療	490,071	332,507	67.8	108,506	22.1
姥懐霊園墓地	20,744	21,842	105.3	3,132	15.1
介護保険	4,092,255	2,125,509	51.9	1,552,859	37.9
温泉供給事業	17,519	9,970	56.9	1,250	7.1
中川財産区	145	146	100.7	2	1.4
上十川財産区	3,333	3,333	100.0	83	2.5
追子野木財産区	1,930	1,932	100.1	450	23.3
袋財産区	219	219	100.0	0	0.0
温湯財産区	17,057	14,958	87.7	0	0.0
南中野財産区	8	8	100.0	0	0.0
二双子財産区	15,516	15,517	100.0	85	0.5
浅瀬石財産区	21,133	32,196	152.3	1,283	6.1
合 計	8,667,357	4,458,585	51.4	3,137,949	36.2