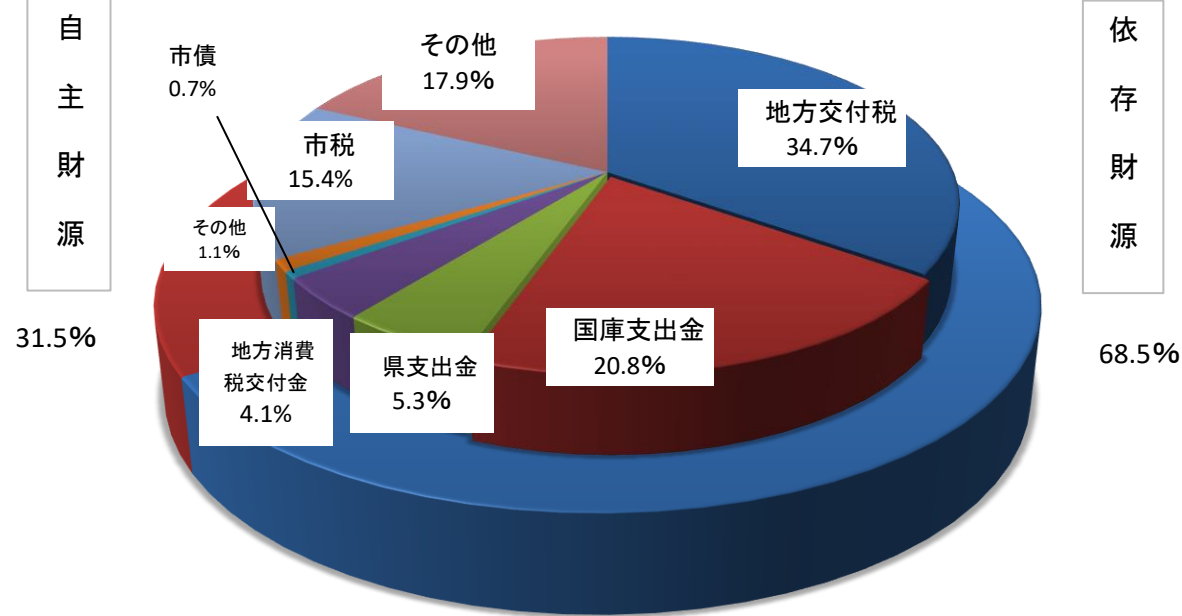


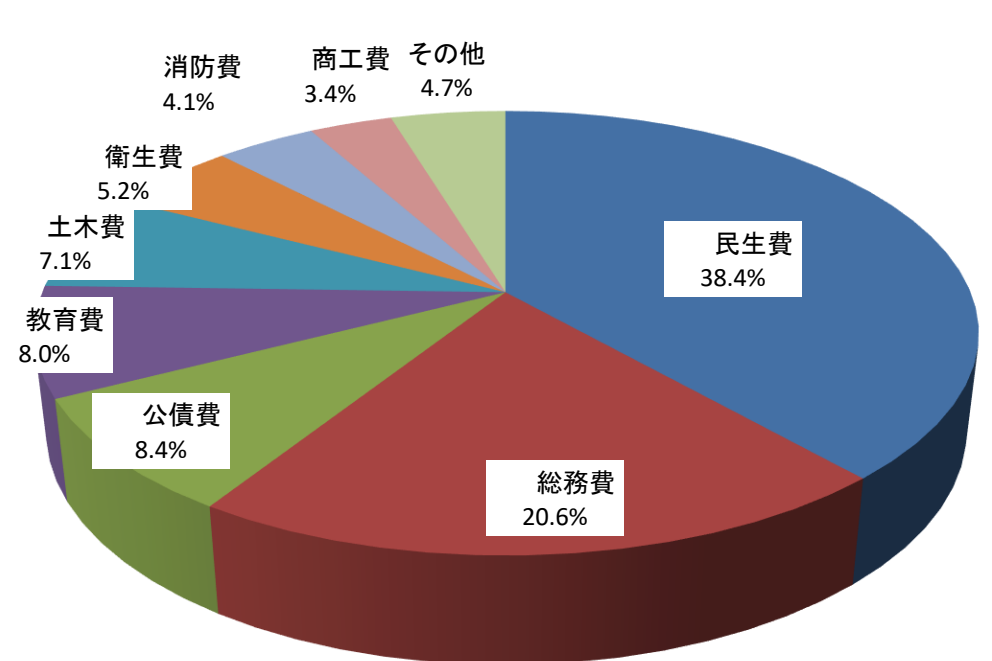
# 令和5年度 一般会計予算執行状況(令和5年4月1日から令和6年3月31日まで)

予算総額219億8,144万8,256円

収入済額 191億6,591万662円



支出済額 176億40万5,803円



(単位 千円、%)

財源区分	金額	割合
依存財源	13,129,568	68.5
自主財源	6,036,343	31.5
合計	19,165,911	100.0

(単位 千円)

歳入区分	現計予算額	令和5年度収入済額	うち令和5年度
			下半期収入済額
市税	3,102,401	3,058,644	1,178,969
地方譲与税	126,831	126,831	88,692
利子割交付金	1,016	1,016	297
配当割交付金	7,499	7,499	6,203
株式等譲渡所得割交付金	7,995	7,995	7,995
法人事業税交付金	47,103	47,103	23,275
地方消費税交付金	783,725	783,725	345,859
環境性能割交付金	11,366	11,366	7,486
地方特例交付金	25,434	25,434	927
地方交付税	6,602,815	6,602,815	2,717,936
交通安全対策特別交付金	3,093	3,093	1,478
分担金及び負担金	140,171	129,994	74,483
使用料及び手数料	141,791	137,083	67,376
国庫支出金	4,673,944	4,104,689	3,126,411
県支出金	1,622,219	1,160,163	966,330
財産収入	10,341	10,303	2,345
寄附金	425,895	426,379	349,949
繰入金	844,337	830,399	830,399
繰越金	1,172,894	1,172,895	0
諸収入	360,239	270,646	235,490
市債	1,870,339	247,839	247,839
歳入合計	21,981,448	19,165,911	10,279,739

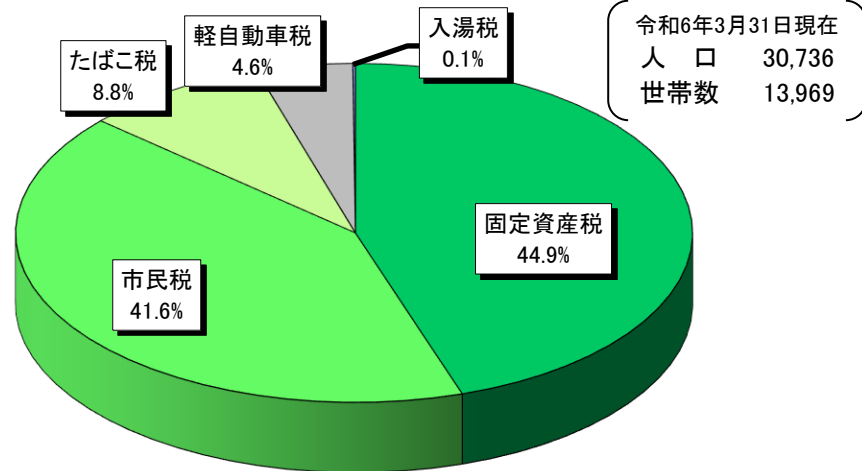
(単位 千円)

歳出区分	現計予算額	令和5年度支出済額	うち令和5年度
			下半期支出済額
議会費	164,866	164,114	80,134
総務費	6,220,362	3,741,768	2,444,417
民生費	7,426,425	6,925,639	3,405,148
衛生費	1,481,299	1,349,900	428,445
労働費	9,857	9,795	1,584
農林水産業費	489,694	446,171	255,169
商工費	765,262	574,493	210,029
土木費	1,346,437	878,655	647,286
消防費	752,361	745,970	330,215
教育費	1,616,868	1,225,931	646,104
災害復旧費	315,615	234,362	233,728
公債費	1,390,998	1,303,608	719,909
予備費	1,404	0	0
歳出合計	21,981,448	17,600,406	9,402,168

※歳入歳出予算には前年度からの繰越を含む。

# 令和5年度 市税の状況

収入済額 30億5,864万3,925円  
 一人当たり 99,513円  
 一世帯当たり 218,959円



## 市税の区分状況

(単位 千円)

市税区分	収入済額
市民税	1,271,925
固定資産税	1,373,776
軽自動車税	140,177
たばこ税	268,995
入湯税	3,770
合計	3,058,643

## 一時借入金状況 (特別会計含まず)

(令和6年3月31日現在)

0円

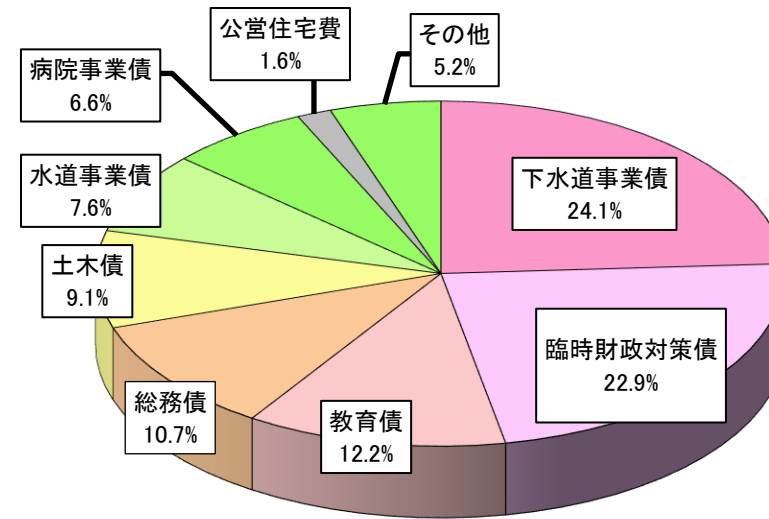
# 令和5年度 市債の状況

(※企業会計含む)

令和5年度末現在高 194億4,062万5千円  
 市民一人当たり負担額 632,503円  
 一世帯当たり負担額 1,391,698円

令和6年3月31日現在  
 人口 30,736  
 世帯数 13,969

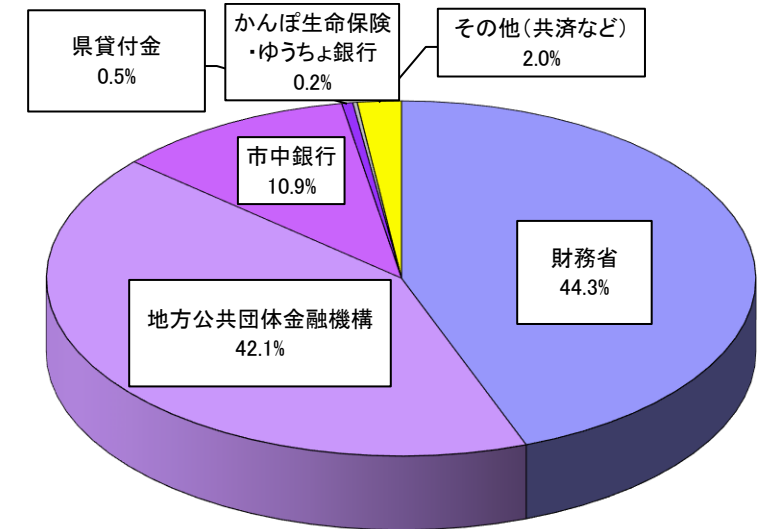
## 目的



(単位 千円)

会計区分	目的別	5年度末現在高
下水道事業会計	下水道事業債	4,690,152
水道事業等会計	水道事業債	1,480,246
病院事業会計	病院事業債	1,273,781
農業集落排水事業会計	農業集落排水事業債	41,090
一般会計	臨時財政対策債	4,447,922
	教育債	2,382,010
	総務債	2,074,589
	土木債	1,761,233
	公営住宅債	316,929
	消防債	288,729
	衛生債	213,779
	農林水産業債	150,063
	商工債	111,160
	減税補てん債	37,334
	民生債	13,451
	災害復旧債	148,552
	その他	9,605
	合計	

## 借入先別



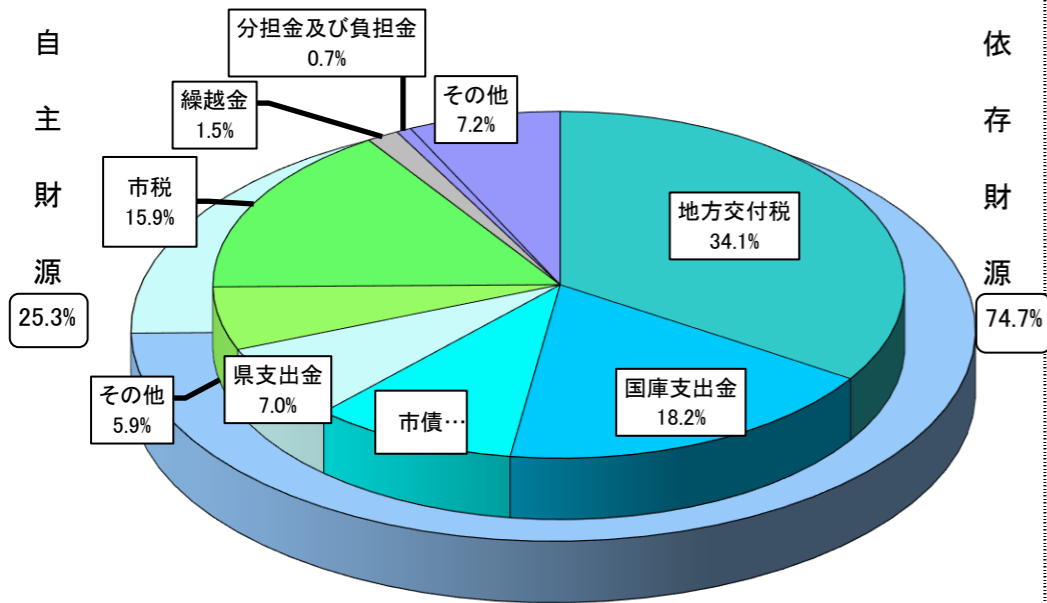
(単位 千円)

借入先	5年度末現在高
財務省	8,614,511
地方公共団体金融機構	8,192,473
市中銀行	2,104,446
県貸付金	97,643
かんぽ生命保険・ゆうちょ銀行	44,229
その他(共済など)	387,323
合計	19,440,625

# 令和6年度 一般会計当初予算

予算総額 183億8,000万円

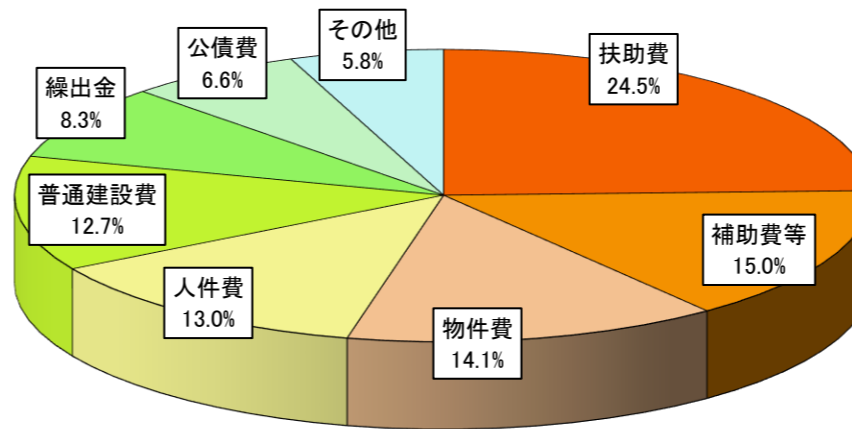
## 歳入



財源区分	金額 (千円)	割合 (%)
依存財源	13,738,299	74.7
自主財源	4,641,701	25.3
合計	18,380,000	100.0

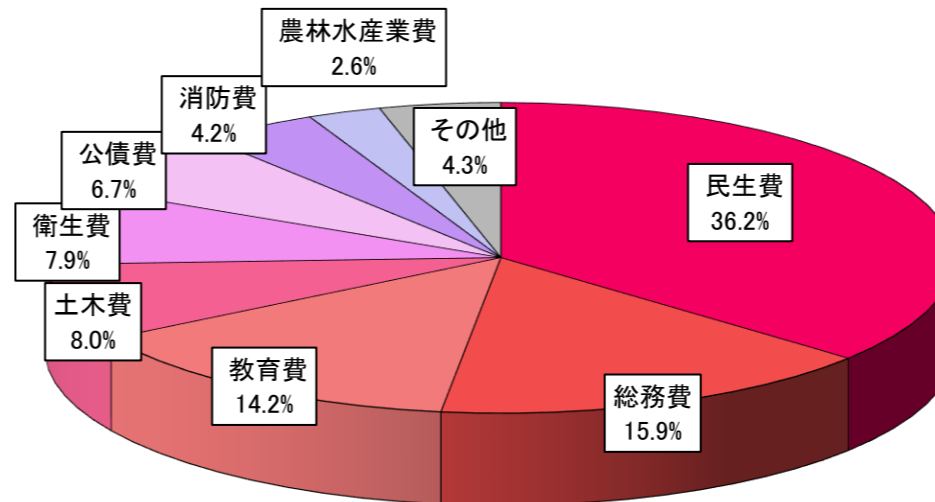
歳入区分	歳入予算額 (千円)	対前年度比 (%)
市税	2,926,103	△ 1.0
地方譲与税	135,653	8.6
利子割交付金	965	△ 66.4
配当割交付金	8,816	67.1
株式等所得割交付金	3,155	△ 51.5
法人事業税交付金	37,167	15.2
地方消費税交付金	758,370	△ 12.4
環境性能割交付金	11,012	63.8
地方特例交付金	124,242	532.1
地方交付税	6,259,805	0.7
交通安全対策特別交付金	3,600	△ 5.3
分担金及び負担金	134,847	△ 4.0
使用料及び手数料	145,450	△ 1.6
国庫支出金	3,350,538	△ 1.0
県支出金	1,293,094	△ 4.2
財産収入	7,654	△ 5.2
寄附金	512,614	71.0
繰入金	561,980	△ 5.3
繰越金	80,000	0.0
諸収入	273,053	△ 17.5
市債	1,751,882	△ 4.6
歳入合計	18,380,000	△ 0.2

## 歳出性質別内訳



歳出区分	当初予算額 (千円)	対前年度比 (%)
人件費	2,383,805	3.8
扶助費	4,510,721	△ 0.0
公債費	1,208,497	△ 12.2
普通建設費	2,331,611	△ 21.3
物件費	2,594,499	12.5
補助費等	2,759,487	1.6
繰出金	1,522,409	2.9
その他	1,068,971	39.3
歳出合計	18,380,000	△ 0.2

## 歳出目的別内訳



歳出区分	当初予算額 (千円)	対前年度比 (%)
議会費	169,670	1.9
総務費	2,917,337	△ 26.1
民生費	6,648,827	1.0
衛生費	1,449,501	7.9
労働費	12,099	1.0
農林水産業費	481,823	△ 1.2
商工費	576,542	△ 8.3
土木費	1,468,334	△ 5.4
消防費	777,841	2.2
教育費	2,620,595	74.2
災害復旧費	6,049	287.5
公債費	1,223,382	△ 12.1
予備費	28,000	△ 3.4
歳出合計	18,380,000	△ 0.2

## 令和5年度 各特別会計予算執行の状況

(単位 千円)

会計名	現計予算額	令和5年度 収入済額	うち令和5年度下半 期収入済額	令和5年度 支出済額	うち令和5年度下半 期支出済額
国民健康保険	3,957,288	3,685,608	1,736,337	3,611,945	2,145,581
後期高齢者医療	449,445	443,373	141,805	407,885	316,410
姥懐霊園墓地	30,783	32,251	822	10,491	6,977
介護保険	3,931,154	3,844,254	1,802,351	3,543,779	2,000,874
温泉供給事業	16,049	15,011	6,280	10,854	9,943
農業集落排水事業	21,798	24,948	13,245	20,406	10,527
特別会計合計	8,406,517	8,045,445	3,700,840	7,605,360	4,490,312

## 令和5年度市有財産の状況

(単位 m<sup>2</sup>・m<sup>3</sup>、千円)

区	分	令和5年度	令和4年度	増減	
公有財産	1 土地	2,048,215.79 m <sup>2</sup>	2,065,587.75 m <sup>2</sup>	△ 17,371.96 m <sup>2</sup>	
	2 建物	木造	15,904.72 m <sup>2</sup>	15,848.69 m <sup>2</sup>	56.03 m <sup>2</sup>
		非木造	146,886.48 m <sup>2</sup>	150,578.34 m <sup>2</sup>	△ 3,691.86 m <sup>2</sup>
	3 山林	面積	1,867,123.00 m <sup>2</sup>	1,867,123.00 m <sup>2</sup>	0.00 m <sup>2</sup>
立木の蓄積量		52,249.10 m <sup>3</sup>	52,249.10 m <sup>3</sup>	0.00 m <sup>3</sup>	
有価証券		557,583 千円	57,583 千円	500,000 千円	
出資による権利		269,319 千円	268,819 千円	500 千円	
基金	財政調整基金	山林	1,580,462.64 m <sup>2</sup>	1,580,462.64 m <sup>2</sup>	0.00 m <sup>2</sup>
		立木	38,928.10 m <sup>3</sup>	38,928.10 m <sup>3</sup>	0.00 m <sup>3</sup>
	現金	2,056,139 千円	1,978,554 千円	77,585 千円	
金	土地開発基金	現金	0 千円	0 千円	0 千円

## 令和6年度 各特別会計当初予算の状況

(単位 千円、%)

会計名	令和6年度	令和5年度	増減率
国民健康保険	3,915,735	3,840,085	2.0
後期高齢者医療	468,949	419,042	11.9
姥懐霊園墓地	7,343	19,680	△ 62.7
介護保険	4,012,857	3,800,819	5.6
温泉供給事業	12,627	12,843	△ 1.7
農業集落排水事業	0	20,594	△ 100.0
特別会計合計	8,417,511	8,113,063	3.8