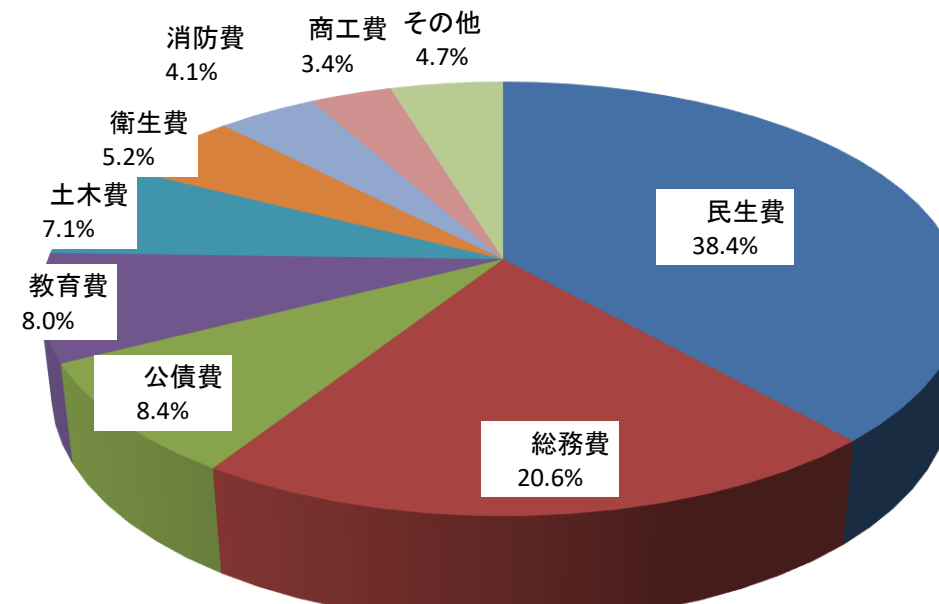
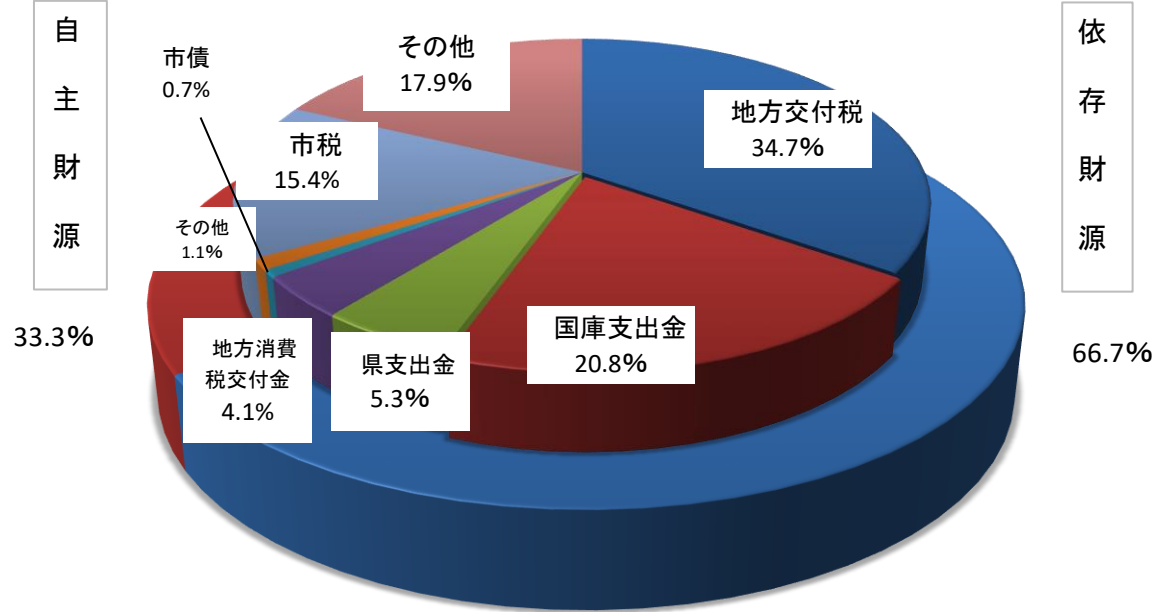


# 令和4年度 一般会計予算執行状況(令和4年4月1日から令和5年3月31日まで)

予算総額210億2,363万5,931円

収入済額 190億9,467万7,048円

支出済額 177億391万9,344円



(単位 千円、%)

区分	金額	割合
依存財源	12,730,426	66.7
自主財源	6,364,251	33.3
合計	19,094,677	100.0

(単位 千円)

歳入区分	現計予算額	令和4年度収入済額	うち令和4年度下半期収入済額
市税	2,947,192	2,950,156	1,125,928
地方譲与税	125,575	125,575	89,784
利子割交付金	1,141	1,141	130
配当割交付金	6,493	6,493	5,345
株式等譲渡所得割交付金	4,350	4,350	4,350
法人事業税交付金	39,494	39,494	20,885
地方消費税交付金	784,952	784,952	371,359
環境性能割交付金	9,351	9,351	6,228
地方特例交付金	26,164	26,164	△ 552
地方交付税	6,620,094	6,620,094	2,758,758
交通安全対策特別交付金	3,425	3,425	1,387
分担金及び負担金	143,587	127,378	70,886
使用料及び手数料	147,304	135,852	63,574
国庫支出金	4,529,208	3,964,738	2,882,369
県支出金	1,611,234	1,015,690	725,800
財産収入	11,880	11,768	8,357
寄附金	285,117	284,565	252,318
繰入金	297,765	310,556	310,056
繰越金	2,287,516	2,287,517	1,244,201
諸収入	270,635	256,459	213,436
市債	871,159	128,959	128,959
歳入合計	21,023,636	19,094,677	10,283,558

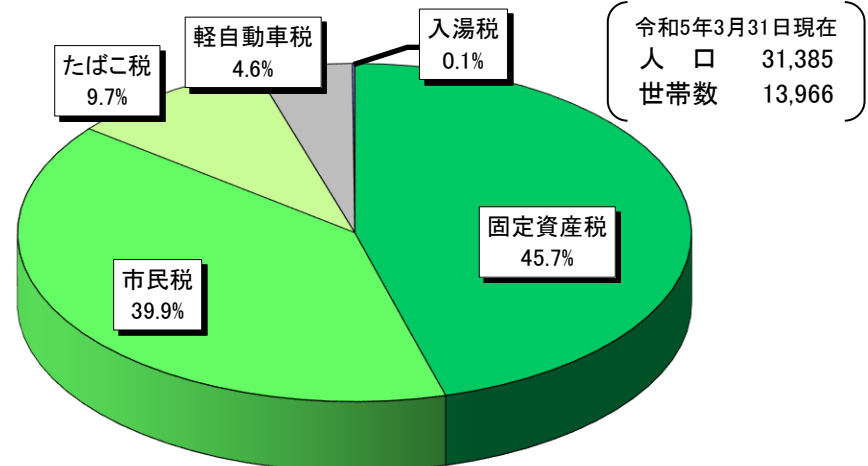
(単位 千円)

歳出区分	現計予算額	令和4年度支出済額	うち令和4年度下半期支出済額
議会費	168,580	167,676	80,086
総務費	4,831,059	3,641,481	2,790,941
民生費	7,281,519	6,804,186	3,502,384
衛生費	1,666,071	1,419,126	531,858
労働費	10,280	10,189	1,923
農林水産業費	529,654	499,949	286,714
商工費	729,663	607,606	237,229
土木費	1,551,481	918,038	673,248
消防費	749,462	728,364	335,438
教育費	1,513,129	1,261,397	719,232
災害復旧費	479,710	152,253	151,619
公債費	1,494,520	1,493,654	767,637
予備費	18,508	0	0
歳出合計	21,023,636	17,703,919	10,078,309

※歳入歳出予算には前年度からの繰越を含む。

# 令和4年度 市税の状況

収入済額 29億5,015万6,481円  
 一人当たり 93,999円  
 一世帯当たり 211,238円



## 市税の区分状況

(単位 千円)

市税区分	収入済額
固定資産税	1,347,173
市民税	1,176,092
たばこ税	286,662
軽自動車税	136,745
入湯税	3,484
合計	2,950,156

## 一時借入金状況 (特別会計含まず)

(令和5年3月31日現在)

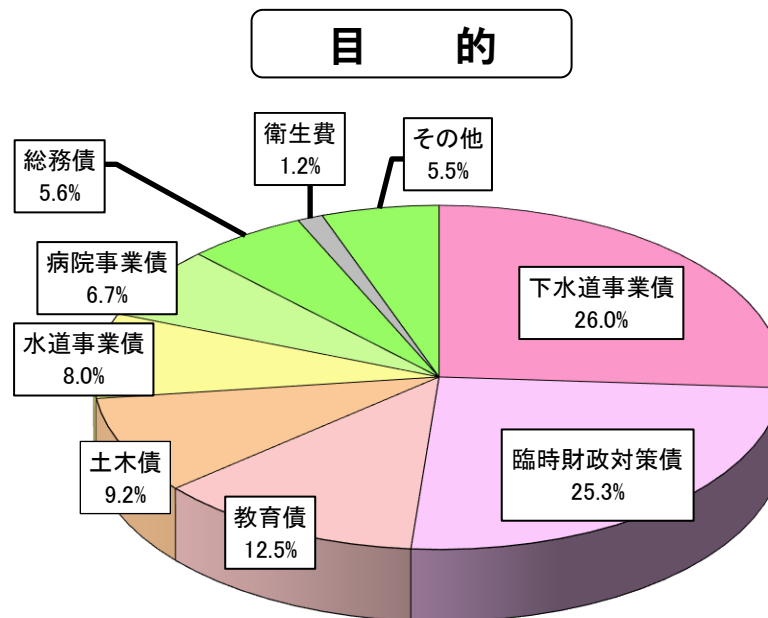
0円

# 令和4年度 市債の状況

(※企業会計含む)

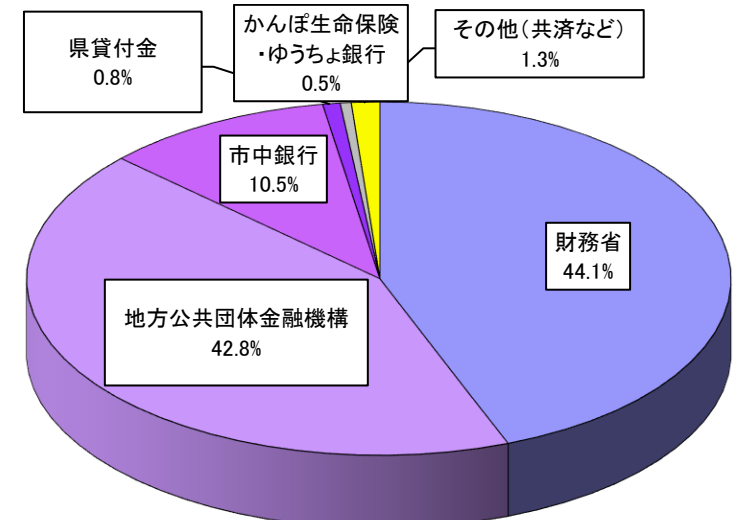
令和4年度末現在高 195億601万5千円  
 市民一人当たり負担額 621,508円  
 一世帯当たり負担額 1,396,679円

令和5年3月31日現在  
 人口 31,385  
 世帯数 13,966



会計区分	目的別	4年度末現在高
下水道事業会計	下水道事業債	5,074,738
病院事業会計	病院事業債	1,311,950
水道事業等会計	水道事業債	1,553,174
農業集落排水事業会計	農業集落排水事業債	55,267
一般会計	臨時財政対策債	4,931,808
	土木債	1,787,467
	教育債	2,448,155
	総務債	1,101,243
	衛生債	233,502
	消防債	331,962
	公営住宅債	348,946
	農林水産業債	161,434
	減税補てん債	56,194
	民生債	17,775
	災害復旧債	90,480
	その他	1,920
	合計	

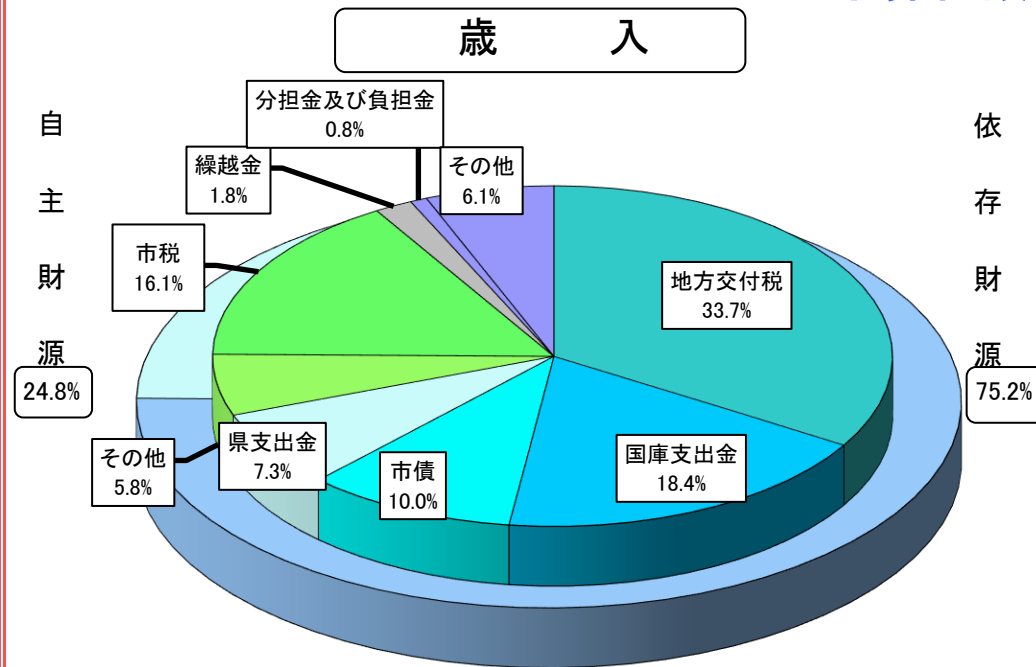
## 借入先別



借入先	4年度末現在高
財務省	8,609,253
地方公共団体金融機構	8,342,659
市中銀行	2,047,255
県貸付金	144,456
かんぽ生命保険・ゆうちょ銀行	105,094
その他(共済など)	257,298
合計	19,506,015

# 令和5年度 一般会計当初予算

予算総額 184億1,400万円

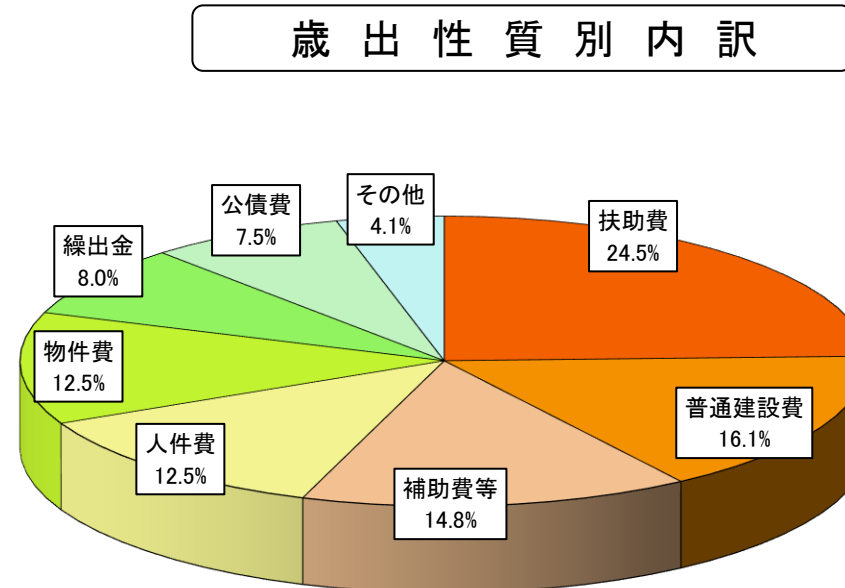


(単位 千円、%)

財源区分	金額	割合
依存財源	13,856,423	75.2
自主財源	4,557,577	24.8
合計	18,414,000	100.0

(単位 千円、%)

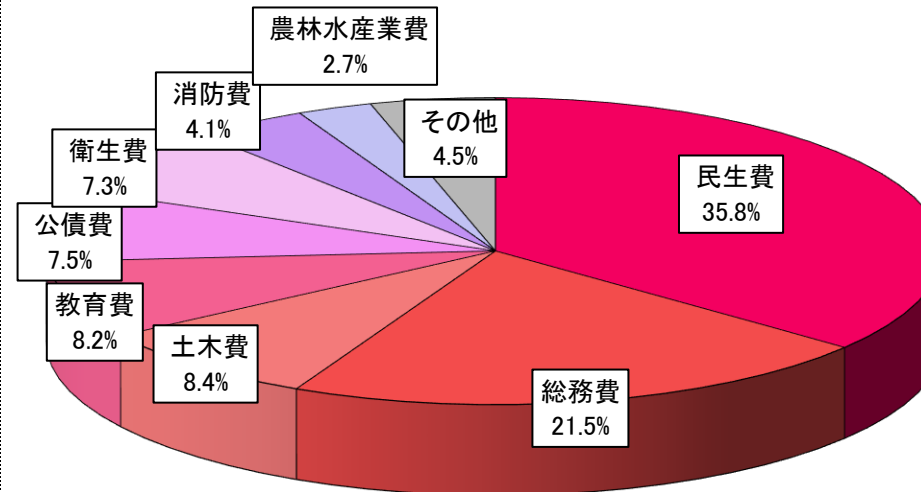
歳入区分	歳入予算額	対前年度比
市税	2,956,592	0.7
地方譲与税	124,957	△ 7.1
利子割交付金	2,873	△ 30.3
配当割交付金	5,277	17.9
株式等所得割交付金	6,499	△ 4.3
法人事業税交付金	32,261	8.9
地方消費税交付金	865,277	9.7
環境性能割交付金	6,722	△ 40.2
地方特例交付金	19,654	△ 26.4
地方交付税	6,216,346	3.8
交通安全対策特別交付金	3,800	△ 2.6
分担金及び負担金	140,537	0.0
使用料及び手数料	147,861	△ 0.3
国庫支出金	3,385,879	6.6
県支出金	1,349,933	7.9
財産収入	8,071	40.8
寄附金	299,814	49.9
繰入金	593,600	393.7
繰越金	80,000	0.0
諸収入	331,102	28.6
市債	1,836,945	119.3
歳入合計	18,414,000	14.0



(単位 千円、%)

歳出区分	当初予算額	対前年度比
人件費	2,296,922	△ 0.0
扶助費	4,511,430	1.4
公債費	1,376,113	△ 7.4
普通建設費	2,960,973	178.4
物件費	2,305,500	10.5
補助費等	2,716,396	3.0
繰出金	1,479,435	0.9
その他	767,231	15.1
歳出合計	18,414,000	14.0

## 歳出目的別内訳



(単位 千円、%)

歳出区分	当初予算額	対前年度比
議会費	166,525	△ 2.0
総務費	3,950,265	85.1
民生費	6,586,089	0.7
衛生費	1,343,413	1.7
労働費	11,981	0.8
農林水産業費	487,651	10.7
商工費	628,883	26.9
土木費	1,552,080	12.5
消防費	761,110	0.7
教育費	1,504,444	10.2
災害復旧費	1,561	25.3
公債費	1,390,998	△ 7.3
予備費	29,000	△ 17.1
歳出合計	18,414,000	14.0

## 令和4年度 各特別会計予算執行の状況

(単位 千円)

会 計 名	現 計 予 算 額	令和4年度 収入済額	令和4年度		
			うち令和4度下半 期収入済額	支出済額	
国民健康保険	4,044,390	3,600,634	1,711,640	3,587,889	2,102,118
後期高齢者医療	419,157	413,885	134,327	407,332	317,535
姥懐霊園墓地	35,465	35,284	482	11,784	8,742
介護保険	3,893,572	3,736,678	1,782,685	3,423,478	1,948,776
温泉供給事業	17,650	17,265	6,919	11,283	9,473
農業集落排水事業	25,045	24,948	11,325	23,814	12,812
特別会計合計	8,435,279	7,828,694	3,647,378	7,465,580	4,399,456

## 令和4年度市有財産の状況

(単位 m<sup>2</sup>・m<sup>3</sup>、千円)

区 分		令和4年度	令和3年度	増 減	
公 有 財 産	1 土 地	2,065,587.75 m <sup>2</sup>	2,055,946.79 m <sup>2</sup>	9,640.96 m <sup>2</sup>	
	2 建 物	木 造	15,848.69 m <sup>2</sup>	16,131.27 m <sup>2</sup>	△ 282.58 m <sup>2</sup>
		非木造	150,578.34 m <sup>2</sup>	149,497.72 m <sup>2</sup>	1,080.62 m <sup>2</sup>
	3 山 林	面 積	1,867,123.00 m <sup>2</sup>	1,867,123.00 m <sup>2</sup>	0.00 m <sup>2</sup>
		立木の蓄積量	52,249.10 m <sup>3</sup>	52,249.10 m <sup>3</sup>	0.00 m <sup>3</sup>
	有 価 証 券		57,583 千円	57,583 千円	0 千円
出 資 に よ る 権 利		268,819 千円	268,319 千円	500 千円	
基 金	財政調整基金	山 林	1,580,462.64 m <sup>2</sup>	1,580,462.64 m <sup>2</sup>	0.00 m <sup>2</sup>
		立 木	38,928.10 m <sup>3</sup>	38,928.10 m <sup>3</sup>	0.00 m <sup>3</sup>
	土地開発基金	現 金	1,978,554 千円	630,779 千円	1,347,775 千円
	現 金	0 千円	0 千円	0 千円	

## 令和5年度 各特別会計当初予算の状況

(単位 千円、%)

会 計 名	令 和 5 年 度	令 和 4 年 度	増 減 率
国民健康保険	3,840,085	3,956,635	△ 2.9
後期高齢者医療	419,042	407,137	2.9
姥懐霊園墓地	19,680	12,662	55.4
介護保険	3,800,819	3,767,290	0.9
温泉供給事業	12,843	13,149	△ 2.3
農業集落排水事業	20,594	23,979	△ 14.1
特別会計合計	8,113,063	8,180,852	△ 0.8