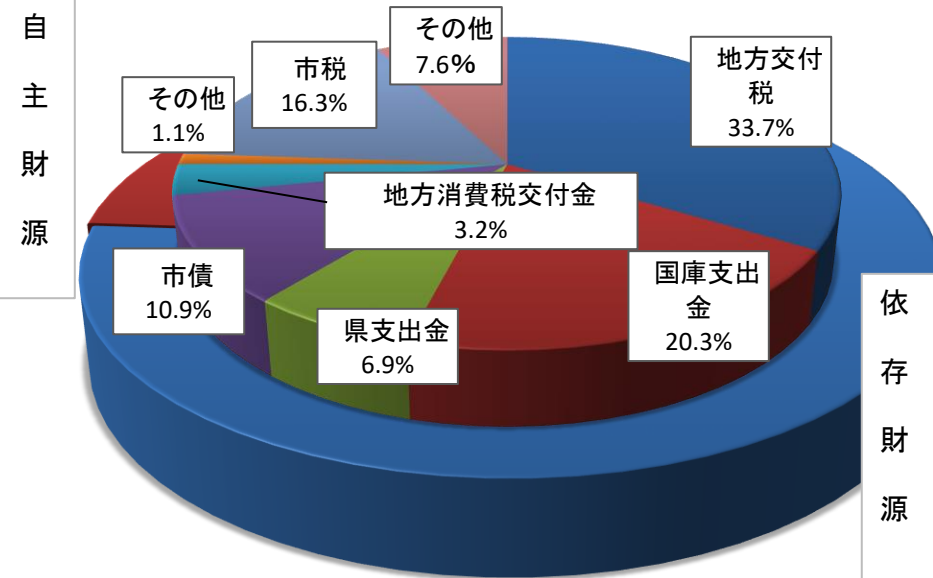


令和元年度一般会計決算状況

歳入総額 182億1,501万5千円



(単位 千円、%)

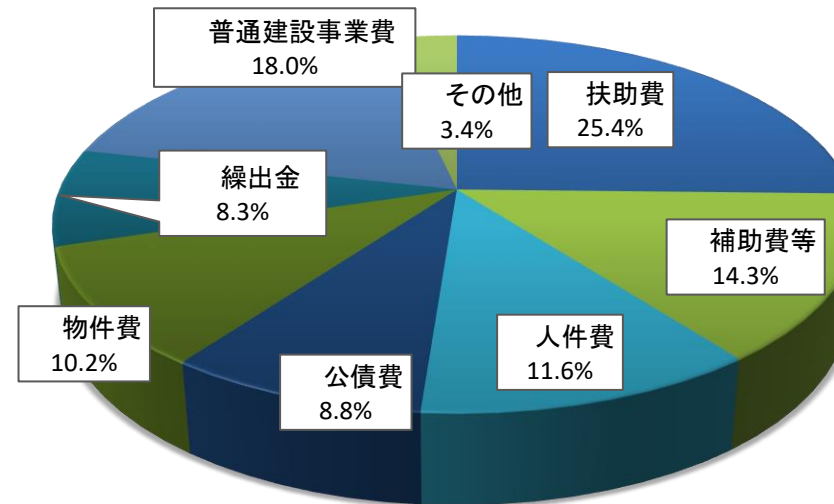
財源区分	金額	割合
依存財源	13,865,571	76.1
自主財源	4,349,444	23.9
合計	18,215,015	100.0

(単位 千円)

歳入区分	歳入決算額
市税	2,970,562
地方譲与税	126,228
利子割交付金	2,244
配当割交付金	5,280
株式等譲渡所得割交付金	2,922
地方消費税交付金	581,388
自動車取得税交付金	18,554
地方特例交付金	40,437
地方交付税	6,135,883
交通安全対策特別交付金	3,998
分担金及び負担金	91,742
使用料及び手数料	152,680
国庫支出金	3,705,971
県支出金	1,249,103
財産収入	45,357
寄附金	109,822
繰入金	140,230
繰越金	331,786
諸収入	507,265
市債	1,989,649
環境性能割交付金	3,914
歳入合計	18,215,015

歳出総額 177億7,135万1千円

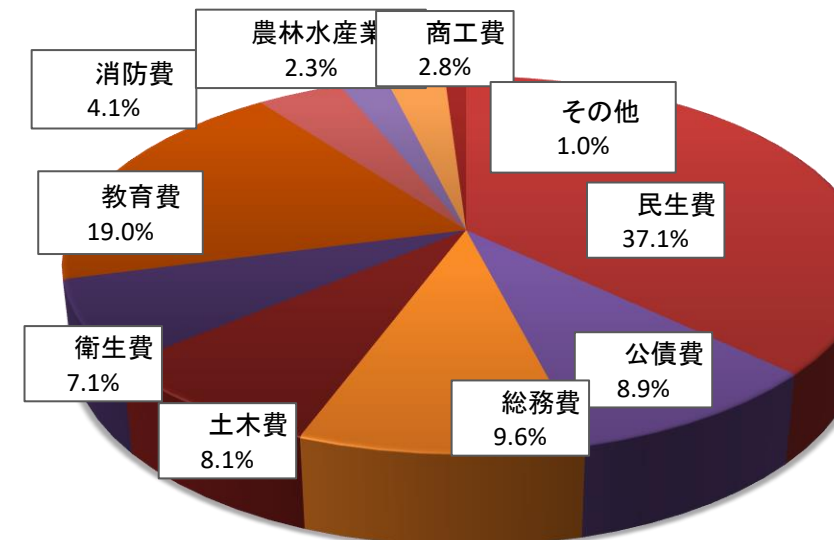
歳出性質別内訳



(単位 千円)

歳出区分	歳出決算額
人件費	2,059,954
補助費	4,504,543
公債費	1,569,289
普通建設事業費	3,192,109
災害復旧事業費	1,064
物件費	1,811,621
維持補修費	218,793
補助費等	2,533,536
投資出資金	500
貸付金	130,700
積立金	269,861
繰出金	1,479,381
歳出合計	17,771,351

歳出目的別内訳



(単位 千円)

歳出区分	歳出決算額
議会費	169,260
総務費	1,710,912
民生費	6,594,141
衛生費	1,258,504
労働費	10,465
農林水産業費	402,588
商工費	497,335
土木費	1,448,148
消防費	725,672
教育費	3,369,063
災害復旧費	1,064
公債費	1,584,199
歳出合計	17,771,351

歳入歳出差引額 4億4,366万4千円

令和元年度 市税の区分状況

(単位 千円)

市税区分	調定額	収入済額	徴収率(%)
市民税	1,240,240	1,230,363	99.2
固定資産税	1,344,980	1,318,721	98.0
軽自動車税	123,890	122,534	98.9
たばこ税	270,010	270,010	100.0
入湯税	4,513	4,513	100.0
合計	2,983,633	2,946,141	98.7

令和元年度 市税の状況

収入済額 29億4,614万1千円
 一人当たり 8万9,548円
 一世帯当たり 21万3,211円

(単位 円)

市税区分	一人当たり	一世帯当たり
市民税	37,397	89,041
固定資産税	40,083	95,435
軽自動車税	3,724	8,868
たばこ税	8,207	19,540
入湯税	137	327
合計	89,548	213,211

令和2年3月31日現在
 人口 32,900
 世帯数 13,818

令和元年度 市債の状況

(単位 千円)

会計区分	30年度末	元年度中の異動額		元年度末
	現債額 A	発行額 B	償還額 C	現債額A+B-C
一般会計	12,290,400	1,989,649	1,500,815	12,779,234
下水道事業	6,378,766	337,500	637,894	6,078,372
水道事業	1,654,727	120,000	152,510	1,622,217
病院事業	1,470,511	25,400	364,574	1,131,337
農業集落排水事業	112,902	5,800	14,934	103,768
土地取得	104,000	0	52,000	52,000
合計	22,011,306	2,478,349	2,722,727	21,766,928

令和元年度 市債の負担状況

元年度末現債額 217億6,692万8千円
 一人当たり 66万3,792円
 一世帯当たり 157万5,259円

(単位 円)

会計区分	一人当たり	一世帯当たり
一般会計	388,427	924,825
下水道事業	184,753	439,888
水道事業	49,308	117,399
病院事業	34,387	81,874
農業集落排水事業	3,154	7,510
土地取得	3,763	3,763
合計	663,792	1,575,259

令和2年3月31日現在
 人口 32,900
 世帯数 13,818

令和元年度 各特別会計の状況

(単位 千円、%)

会計名	最終予算額	歳入決算総額	歳出決算総額		歳入歳出 決算差引額
			収入率	執行率	
国民健康保険	4,391,807	4,262,087	97.0	94.0	134,446
後期高齢者医療	353,272	354,259	100.3	97.9	8,235
姥懐霊園墓地	23,627	25,125	106.3	19.2	20,593
介護保険	3,803,932	3,677,536	96.7	90.2	246,353
簡易水道	34,883	32,637	93.6	89.8	1,315
温泉供給事業	43,865	44,235	100.8	68.9	13,994
農業集落排水事業	24,390	24,338	99.8	99.0	198
土地取得	52,335	52,333	100.0	100.0	3
中川財産区	201	201	100.0	23.4	154
上十川財産区	4,414	4,414	100.0	9.0	4,018
追子野木財産区	2,062	1,861	90.3	21.8	1,411
袋財産区	185	184	99.5	0.0	184
温湯財産区	18,253	18,254	100.0	0.0	18,254
南中野財産区	5	4	80.0	0.0	4
二双子財産区	1,316	6,409	487.0	6.5	6,324
特別会計合計	8,754,547	8,503,877	97.1	91.9	455,486

市有財産の状況

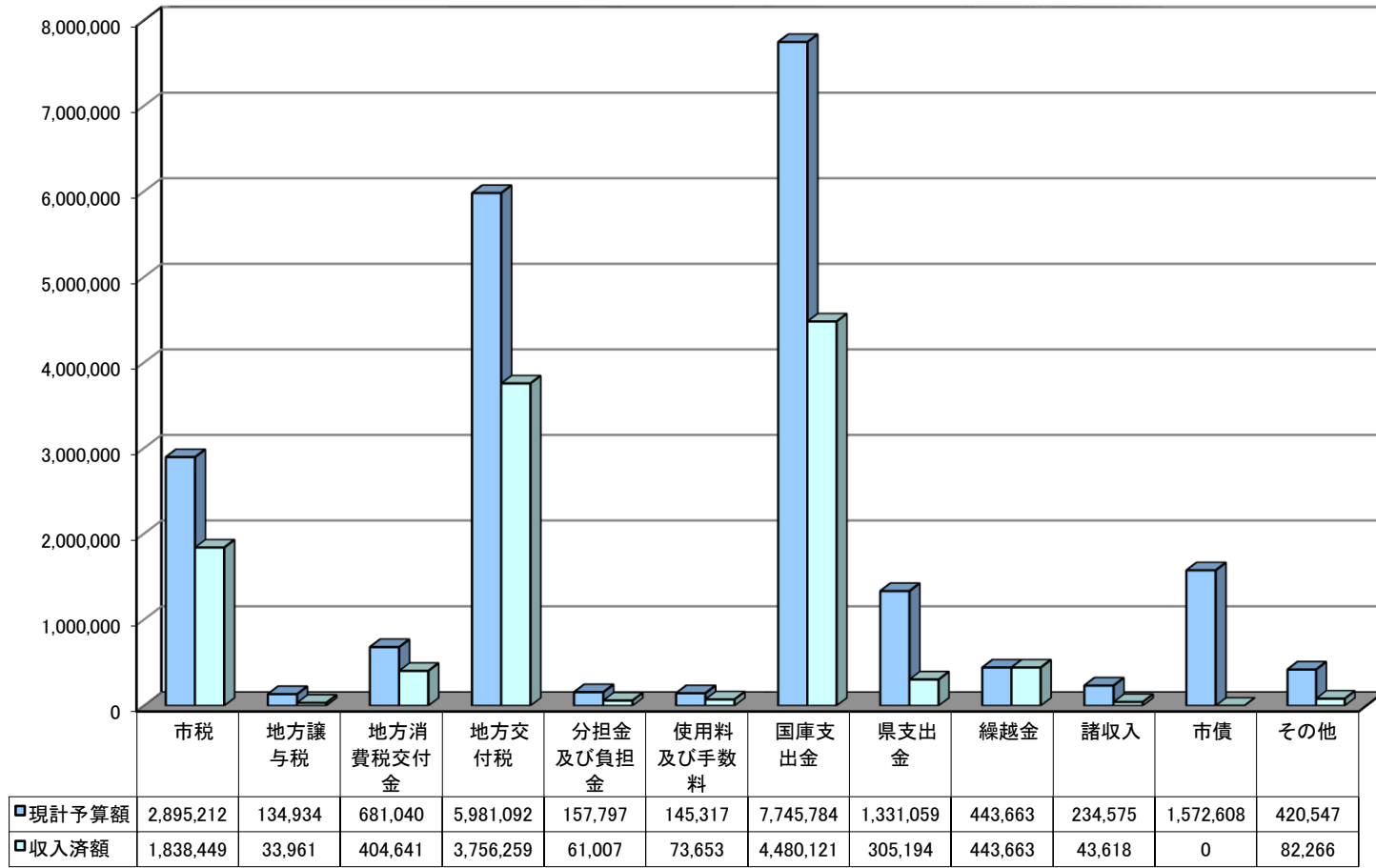
区分		令和元年度末	平成30年度末	増減	
公有財産	1 土地	2,049,909.31 m ²	2,080,506.43 m ²	△ 30,597.12 m ²	
	2 建物	木造	15,985.12 m ²	14,826.95 m ²	1,158.17 m ²
		非木造	142,389.34 m ²	146,068.00 m ²	△ 3,678.66 m ²
		面積	2,098,754.00 m ²	2,098,754.00 m ²	0.00 m ²
	3 山林	立木の蓄積量	52,249.10 m ³	52,226.61 m ³	22.49 m ³
		有価証券	57,583 千円	57,583 千円	0 千円
出資による権利		267,319 千円	266,819 千円	500 千円	
基金	財政調整基金	山林	1,580,462.64 m ²	1,580,462.64 m ²	0.00 m ²
		立木	38,928.10 m ³	38,928.10 m ³	0.00 m ³
		現金	※ 253,148 千円	996,180 千円	△ 743,032 千円 ※出納閉鎖後残高 1,153,148千円
	黒石市民文化会館運営基金	現金	60,926 千円	60,888 千円	38 千円
	国民健康保険財政調整基金	現金	※ 46,884 千円	547,732 千円	△ 500,848 千円 ※出納閉鎖後残高 646,884千円
	土地開発基金	現金	2,141 千円	2,141 千円	0 千円
	特別導入事業基金	現金	0 千円	0 千円	0 千円
		貸付額	1,537 千円 (5 頭)	1,907 千円 (7 頭)	△ 370 千円 (△2 頭)
	減債基金	現金	6,836 千円	6,836 千円	0 千円
	地域福祉基金	現金	5,671 千円	3,166 千円	2,505 千円
	ふるさとの川ラブリバー基金	現金	1 千円	1 千円	0 千円
	図書館建設基金	現金	33,800 千円	32,662 千円	1,138 千円
	こみせ通り活性化基金	現金	1,707 千円	2,177 千円	△ 470 千円
	介護保険財政調整基金	現金	247,743 千円	137,619 千円	110,124 千円
	農業振興基金	現金	23,597 千円	21,690 千円	1,907 千円
	歴史的景観保存基金	現金	19,985 千円	17,228 千円	2,757 千円
	簡易水道事業運営基金	現金	0 千円	72,299 千円	△ 72,299 千円
	黒石市立学校図書館整備基金	現金	6,135 千円	4,101 千円	2,034 千円
	ちとせ住宅団地定住促進基金	現金	19,533 千円	22,044 千円	△ 2,511 千円
	姉妹都市等交流基金	現金	3,495 千円	3,961 千円	△ 466 千円
人づくり基金	現金	11,249 千円	8,049 千円	3,200 千円	
未来につなげる黒石ほるぷ子ども館保存基金	現金	455 千円	132 千円	323 千円	
スポーツ振興基金	現金	840 千円	345 千円	495 千円	
観光振興基金	現金	15,694 千円	10,792 千円	4,902 千円	
森林環境譲与税基金	現金	5,002 千円	0 千円	5,002 千円	

令和2年度一般会計予算執行状況

(令和2年9月30日現在)

収入済額 115億2,283万2千円

(単位 千円)

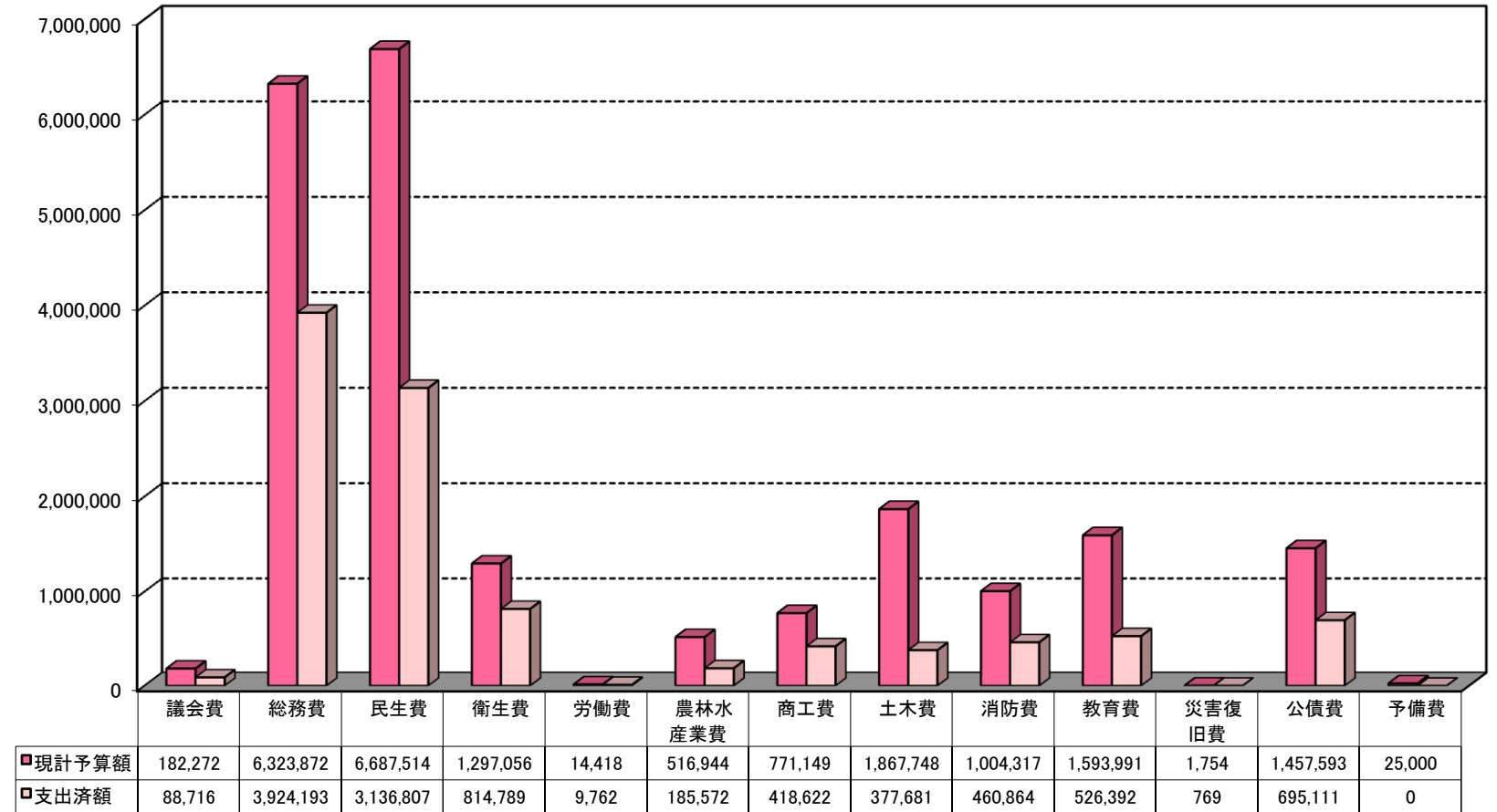


(単位 千円)

歳入区分	現計予算額	収入済額
市税	2,895,212	1,838,449
地方譲与税	134,934	33,961
利子割交付金	4,672	1,179
配当割交付金	1,536	1,059
株式等譲渡所得割交付金	2,639	0
地方消費税交付金	681,040	404,641
自動車取得税交付金	0	0
環境性能割交付金	8,230	2,745
地方特例交付金	28,472	28,472
地方交付税	5,981,092	3,756,259
交通安全対策特別交付金	4,100	2,238
分担金及び負担金	157,797	61,007
使用料及び手数料	145,317	73,653
国庫支出金	7,745,784	4,480,121
県支出金	1,331,059	305,194
財産収入	5,732	5,751
寄附金	122,404	31,639
繰入金	234,408	0
繰越金	443,663	443,663
諸収入	234,575	43,618
市債	1,572,608	0
法人事業税交付金	8,354	9,183
歳入合計	21,743,628	11,522,832

支出済額 106億3,927万8千円

(単位 千円)



(単位 千円)

歳出区分	現計予算額	支出済額
議会費	182,272	88,716
総務費	6,323,872	3,924,193
民生費	6,687,514	3,136,807
衛生費	1,297,056	814,789
労働費	14,418	9,762
農林水産業費	516,944	185,572
商工費	771,149	418,622
土木費	1,867,748	377,681
消防費	1,004,317	460,864
教育費	1,593,991	526,392
災害復旧費	1,754	769
公債費	1,457,593	695,111
予備費	25,000	0
歳出合計	21,743,628	10,639,278

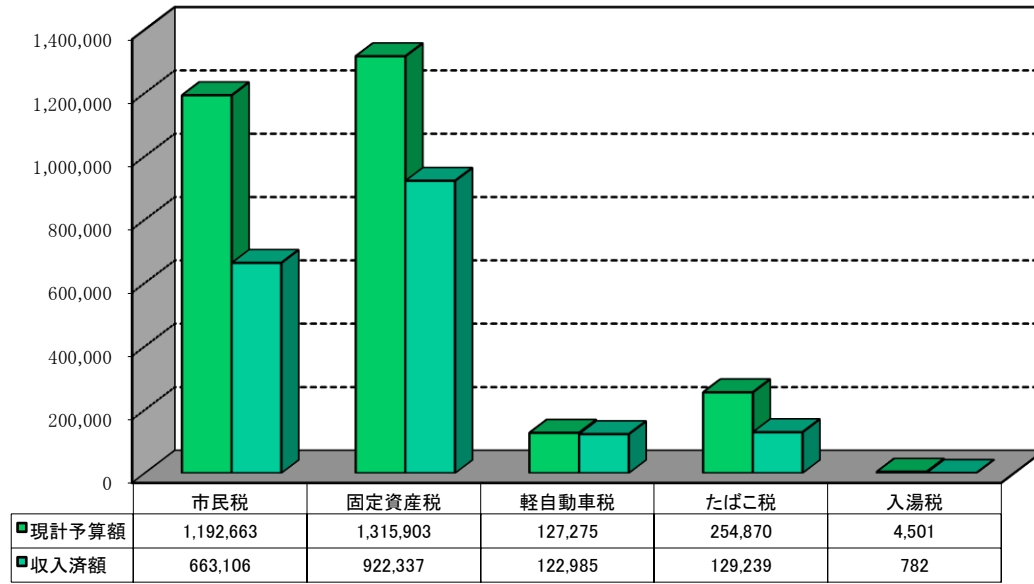
令和2年度 市税の状況

(令和2年9月30日現在)

令和2年9月末現在
収入済額 18億3,844万9千円
 一人当たり 5万6,251円
 一世帯当たり 13万2,740円

令和2年9月30日現在
 人口 32,683
 世帯数 13,850

(単位 千円)



市税の区分状況

(単位 千円)

市税区分	現計予算額	収入済額
市民税	1,192,663	663,106
固定資産税	1,315,903	922,337
軽自動車税	127,275	122,985
たばこ税	254,870	129,239
入湯税	4,501	782
合計	2,895,212	1,838,449

一時借入金状況 (特別会計含まず)

(令和2年9月30日現在)

0円

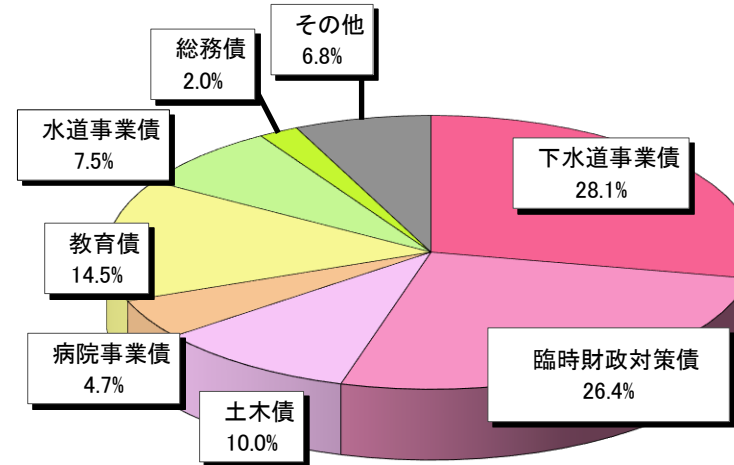
令和2年度 市債の状況 (企業会計含む)

(令和2年9月30日現在)

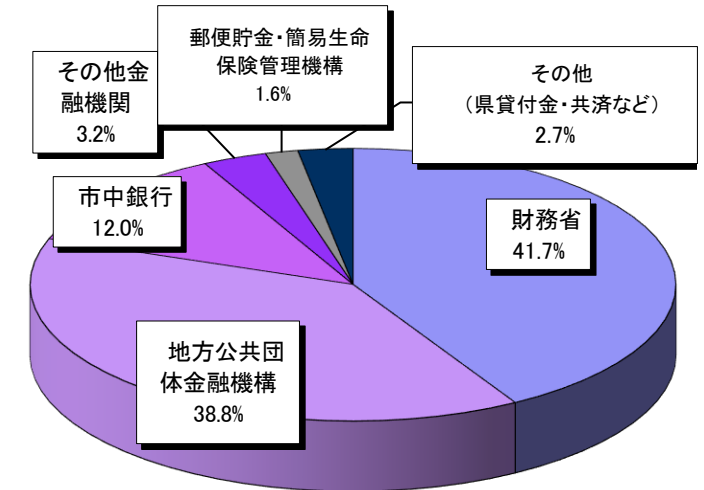
令和2年9月末現在高
205億700万3千円
 一人当たり 62万7,452円
 一世帯当たり 148万650円

令和2年9月30日現在
 人口 32,683
 世帯数 13,850

目的別



借入先別



(単位 千円)

会計別	目的別	現在高
一般会計	下水道事業	下水道事業債 5,754,500
	病院事業	病院事業債 964,842
	水道事業	水道事業債 1,543,797
	土地取得	公共用地先行取得等事業債 26,000
	農業集落排水事業	農業集落排水事業債 96,082
		臨時財政対策債 5,416,428
		土木債 2,054,234
		教育債 2,968,158
		総務債 407,331
		衛生債 360,290
		公営住宅債 419,465
		消防債 229,760
		農林水産業債 166,897
		減税補てん債 44,164
	民生債 39,073	
	退職手当債 0	
	その他 15,982	
	小計 12,121,782	
合計		20,507,003

(単位 千円)

借入先別	現在高
財務省	8,538,307
地方公共団体金融機構	7,959,034
市中銀行	2,452,984
その他金融機関	658,061
郵便貯金・簡易生命保険管理機構	335,776
その他(県貸付金・共済など)	562,841
合計	20,507,003

令和2年度各特別会計執行状況

(令和2年9月30日現在)

(単位 千円、%)

会計名	現計予算額	収入済額		支出済額	
		収入率	執行率		
国民健康保険	4,242,332	1,942,953	45.8	1,512,351	35.6
後期高齢者医療	402,665	258,376	64.2	79,760	19.8
姥懐霊園墓地	29,410	29,061	98.8	3,296	11.2
介護保険	3,774,115	1,860,982	49.3	1,365,587	36.2
温泉供給事業	71,038	20,324	28.6	5,586	7.9
農業集落排水事業	23,871	11,733	49.2	10,893	45.6
土地取得	52,145	26,097	50.0	26,094	50.0
中川財産区	154	154	100.0	2	1.3
上十川財産区	4,022	4,018	99.9	383	9.5
追子野木財産区	1,878	1,411	75.1	0	0.0
袋財産区	192	184	95.8	0	0.0
温湯財産区	19,454	18,255	93.8	0	0.0
南中野財産区	6	4	66.7	0	0.0
二双子財産区	5,759	6,324	109.8	0	0.0
浅瀬石財産区	26,764	27,017	100.9	1,100	4.1
合計	8,653,805	4,206,893	48.6	3,005,052	34.7