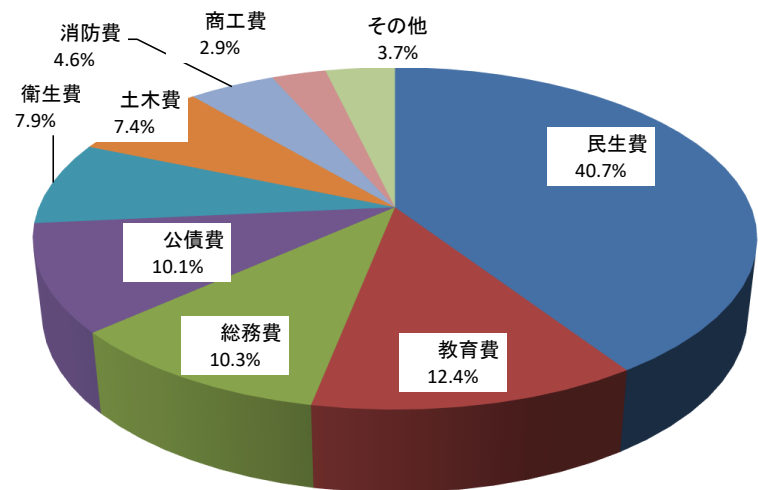
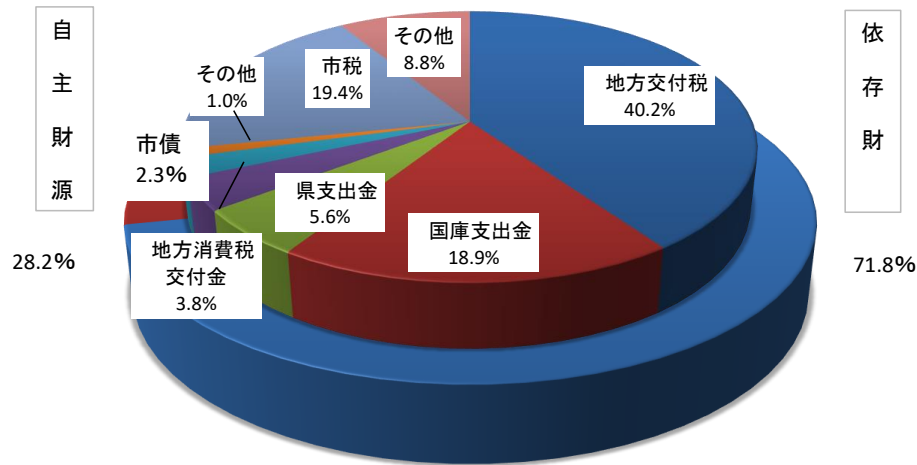


令和元年度 一般会計予算執行状況(平成31年4月1日から令和2年3月31日まで)

予算総額185億8,558万5,091円

収入済額 152億5,626万7,807円

支出済額 156億3,409万1,078円



(単位 千円、%)

区分	金額	割合
依存財源	10,956,299	71.8
自主財源	4,299,969	28.2
合計	15,256,268	100.0

(単位 千円)

歳入区分	現計予算額	令和元年度収入済額	
		令和元年度収入済額	うち令和元年度下半期収入済額
市税	2,948,294	2,951,919	1,115,771
地方譲与税	126,228	86,881	50,694
利子割交付金	2,244	2,244	1,027
配当割交付金	5,280	5,280	4,141
株式等譲渡所得割交付金	2,922	2,922	2,922
地方消費税交付金	581,388	581,388	241,829
自動車取得税交付金	18,554	18,554	6,488
地方特例交付金	40,437	20,981	0
地方交付税	6,135,883	6,135,883	2,406,321
交通安全対策特別交付金	3,998	3,998	1,936
分担金及び負担金	93,482	83,114	43,947
使用料及び手数料	148,444	144,627	69,653
国庫支出金	3,932,410	2,881,728	1,967,664
県支出金	1,286,398	855,377	561,149
財産収入	45,299	45,348	40,959
寄附金	104,510	104,056	80,328
繰入金	140,257	140,230	139,615
繰越金	331,786	331,786	0
諸収入	504,808	498,889	212,960
市債	2,129,049	357,149	357,149
環境性能割交付金	3,914	3,914	3,914
歳入合計	18,585,585	15,256,268	7,308,467

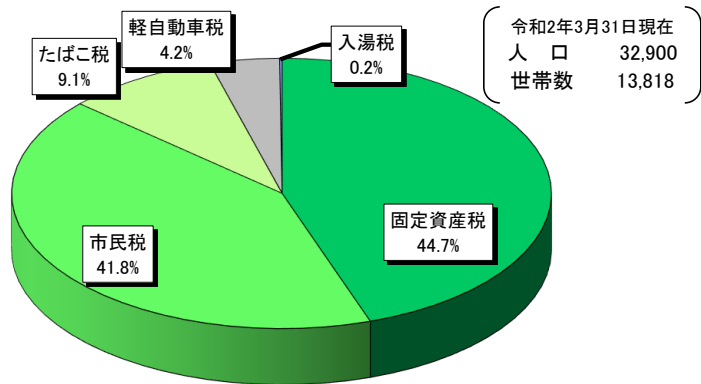
(単位 千円)

歳出区分	現計予算額	令和元年度支出済額	
		令和元年度支出済額	うち令和元年度下半期支出済額
議会費	169,997	169,135	81,042
総務費	1,984,165	1,614,665	974,455
民生費	6,694,913	6,364,953	3,190,815
衛生費	1,280,073	1,233,531	413,622
労働費	10,501	10,465	2,287
農林水産業費	413,920	383,066	207,273
商工費	511,496	455,971	145,023
土木費	1,726,231	1,158,166	888,928
消防費	728,265	720,148	332,448
教育費	3,472,454	1,938,415	669,190
災害復旧費	1,131	1,024	432
公債費	1,584,748	1,584,552	955,133
予備費	7,691	0	0
歳出合計	18,585,585	15,634,091	7,860,648

※歳入歳出予算には前年度からの繰越を含む。

令和元年度 市税の状況

収入済額 29億5,191万8,600円
 一人当たり 89,724円
 一世帯当たり 213,628円



市税の区分状況

(単位 千円)

市税区分	収入済額
市民税	1,234,279
固定資産税	1,320,176
軽自動車税	122,988
たばこ税	270,005
入湯税	4,471
合計	2,951,919

一時借入金状況 (特別会計含まず)

(令和2年3月31日現在)

0円

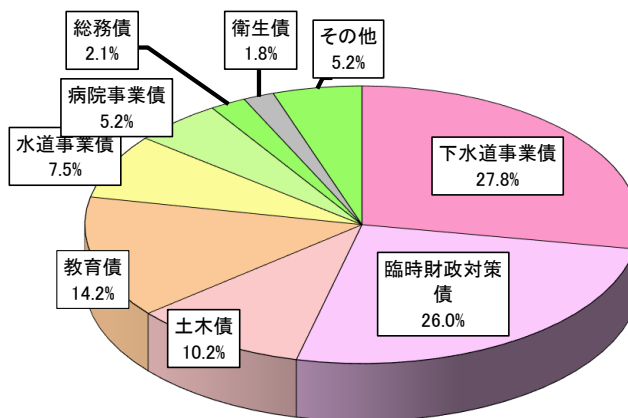
令和元年度 市債の状況

(※企業会計含む)

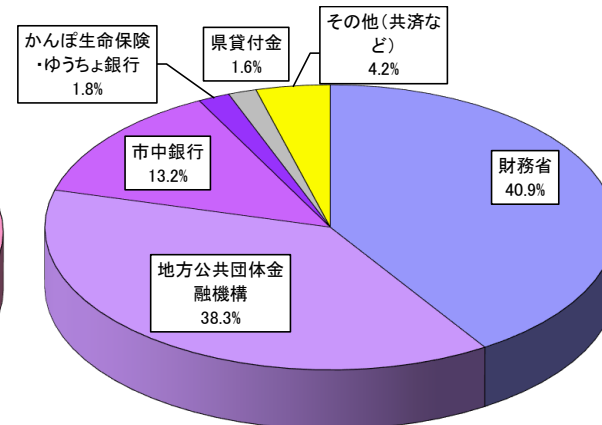
令和元年度末現在高 217億6692万7千円
 市民一人当たり負担額 661,609円
 一世帯当たり負担額 1,575,259円

令和2年3月31日現在
 人口 32,900
 世帯数 13,818

目的別



借入先別



(単位 千円)

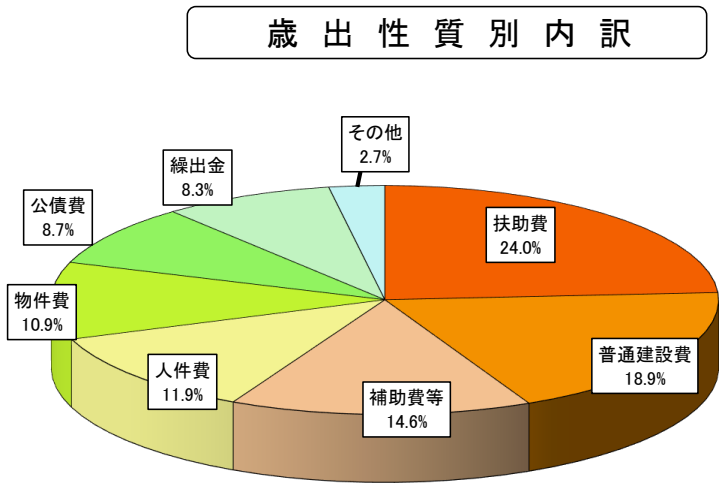
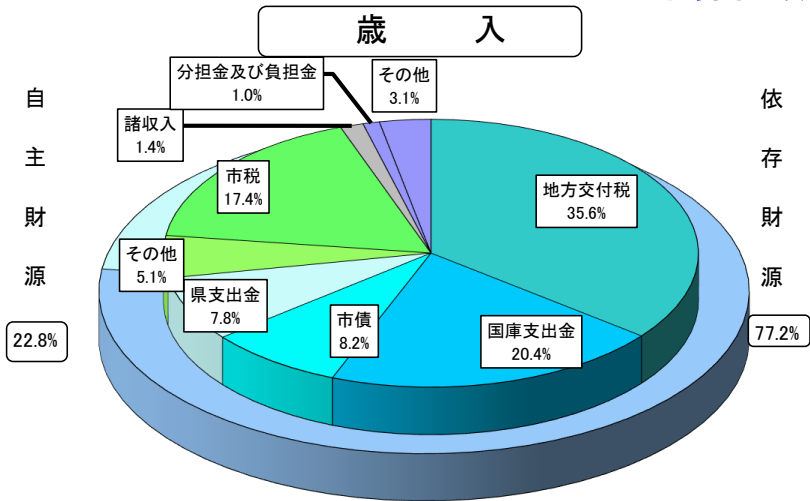
会計区分	目的別	元年度末現在高
下水道事業会計	下水道事業債	6,078,373
病院事業会計	病院事業債	1,131,336
水道事業会計	水道事業債	1,622,217
土地取得特別会計	公共用地先行取得等事業債	52,000
農業集落排水事業会計	農業集落排水事業債	103,768
一般会計	臨時財政対策債	12,779,233
	土木債	5,652,914
	教育債	2,211,134
	総務債	3,080,583
	衛生債	460,670
	消防債	395,500
	公営住宅債	255,120
	農林水産業債	431,191
	減税補てん債	182,064
	民生債	51,038
	退職手当債	41,091
	災害復旧債	0
	その他	8,706
合計	合計	21,766,927

(単位 千円)

借入先	元年度末現在高
財務省	8,906,436
地方公共団体金融機構	8,336,079
市中銀行	2,879,958
かんぽ生命保険・ゆうちょ銀行	383,217
県貸付金	338,184
その他(共済など)	923,053
合計	21,766,927

令和2年度 一般会計当初予算

予算総額 164億6,700万円



(単位 千円、%)

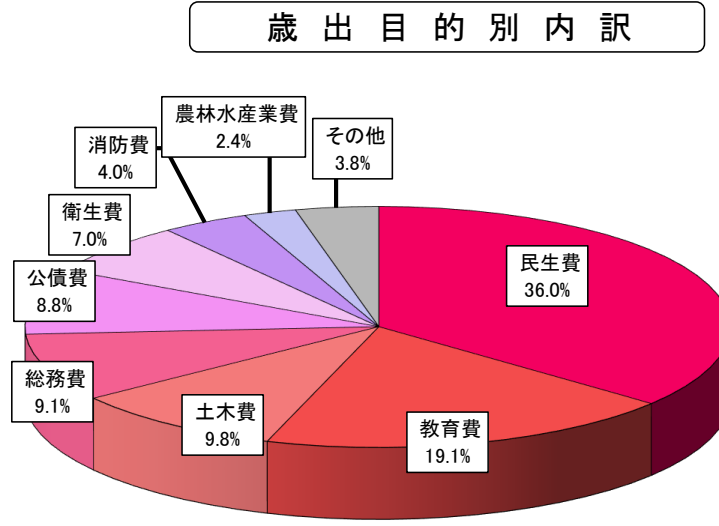
歳出区分	当初予算額	対前年度比
人件費	2,268,399	4.7
扶助費	4,533,911	4.2
公債費	1,442,618	△ 8.3
普通建設費	1,669,611	△ 51.2
物件費	2,010,621	1.9
補助費等	2,465,125	△ 7.3
繰入金	1,546,509	3.0
その他	530,206	8.0
歳出合計	16,467,000	△ 9.2

(単位 千円、%)

財源区分	予算額	割合
依存財源	12,705,022	77.2
自主財源	3,761,978	22.8
合計	16,467,000	100.0

(単位 千円、%)

歳入区分	歳入予算額	対前年度比
市税	2,871,709	△ 0.2
地方譲与税	134,934	10.5
利子割交付金	4,672	8.1
配当割交付金	1,536	△ 9.9
株式等所得割交付金	2,639	△ 45.1
地方消費税交付金	681,040	16.5
環境性能割交付金	8,230	皆増
地方特例交付金	9,777	△ 44.5
地方交付税	5,865,000	△ 0.6
交通安全対策特別交付金	4,100	△ 4.7
分担金及び負担金	157,797	69.8
使用料及び手数料	145,317	△ 1.5
国庫支出金	3,365,159	△ 10.5
県支出金	1,279,433	1.0
財産収入	5,732	△ 29.8
寄附金	120,015	71.4
繰入金	155,356	△ 52.8
繰越金	80,000	0.0
諸収入	226,052	△ 52.2
市債	1,348,502	△ 43.0
自動車取得税交付金	0	皆減
歳入合計	16,467,000	△ 9.2



(単位 千円、%)

歳出区分	当初予算額	対前年度比
議会費	168,371	0.2
総務費	2,352,220	43.0
民生費	6,517,254	△ 0.1
衛生費	1,263,638	△ 0.9
労働費	12,394	△ 14.5
農林水産業費	436,131	0.6
商工費	518,079	6.4
土木費	1,605,199	△ 10.0
消防費	929,031	27.3
教育費	1,180,400	△ 65.9
災害復旧費	1,754	0.0
公債費	1,457,529	△ 8.2
予備費	25,000	25.0
歳出合計	16,467,000	△ 9.2

令和元年度 各特別会計予算執行の状況

(単位 千円)

会計名	現計予算額	令和元年度 収入済額	うち令和元年度 下半期収入済額	令和元年度 支出済額	うち令和元年度 下半期支出済額
国民健康保険	4,391,807	3,932,204	1,820,966	3,923,627	2,334,863
後期高齢者医療	353,272	340,384	217,062	344,807	266,121
姥懐霊園墓地	23,627	25,115	1,916	4,372	1,908
介護保険	3,803,932	3,653,089	1,620,668	3,181,147	1,867,657
簡易水道	34,883	32,637	10,352	31,322	17,993
温泉供給事業	43,865	26,994	8,413	8,108	4,334
農業集落排水事業	24,390	22,087	6,713	23,863	13,700
土地取得	52,335	52,333	26,140	52,330	26,139
特別会計合計	8,728,111	8,084,843	3,712,230	7,569,576	4,532,715

令和元年度市有財産の状況

(単位 m²・m³、千円)

区	分	令和元年度	平成30年度	増減	
公有財産	1 土地	2,049,909.31 m ²	2,080,506.43 m ²	△ 30,597.12 m ²	
	2 建物	木造	158,374.46 m ²	160,894.85 m ²	△ 2,520.39 m ²
		非木造	15,985.12 m ²	14,826.85 m ²	1,158.27 m ²
	3 山林	面積	142,389.34 m ²	146,068.00 m ²	△ 3,678.66 m ²
		立木の蓄積量	2,098,754.00 m ²	2,098,754.00 m ²	0.00 m ²
		有価証券	52,249.10 m ³	52,226.61 m ³	22.49 m ³
	有価証券	57,583 千円	57,583 千円	0 千円	
	出資による権利	267,319 千円	266,819 千円	500 千円	
基金	財政調整基金	山林	1,580,462.64 m ²	1,580,462.64 m ²	0.00 m ²
		立木	38,928.10 m ³	38,928.10 m ³	0.00 m ³
		現金	253,148 千円	996,180 千円	△ 743,032 千円
	土地開発基金	現金	2,141 千円	2,141 千円	0 千円

令和2年度 各特別会計当初予算の状況

(単位 千円、%)

会計名	令和2年度	令和元年度	増減率
国民健康保険	4,177,835	4,226,314	△ 1.1
後期高齢者医療	413,329	343,749	20.2
姥懐霊園墓地	8,818	10,217	△ 13.7
介護保険	3,524,862	3,553,282	△ 0.8
簡易水道	0	32,728	△ 100.0
温泉供給事業	57,046	32,650	74.7
農業集落排水事業	23,674	23,818	△ 0.6
土地取得	52,145	52,335	△ 0.4
特別会計合計	8,257,709	8,275,093	△ 0.2