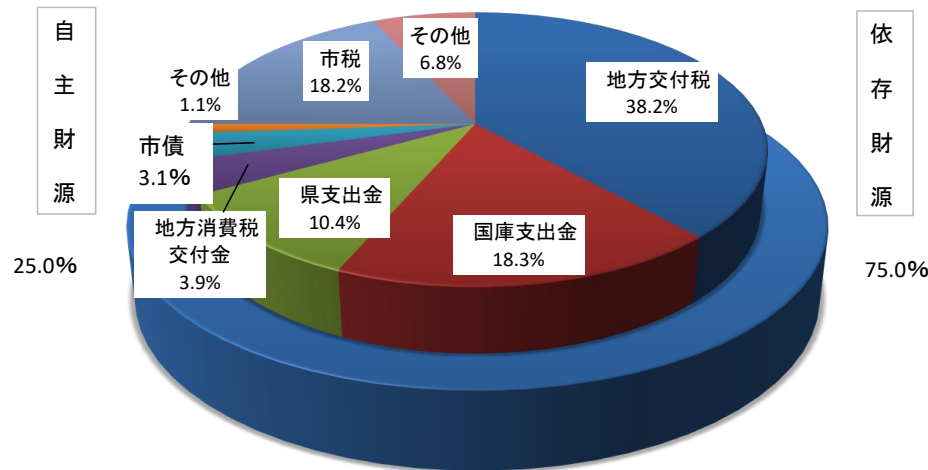


# 平成30年度 一般会計予算執行状況(平成30年4月1日から平成31年3月31日まで)

予算総額171億5,266万4,503円

収入済額 160億512万4,330円

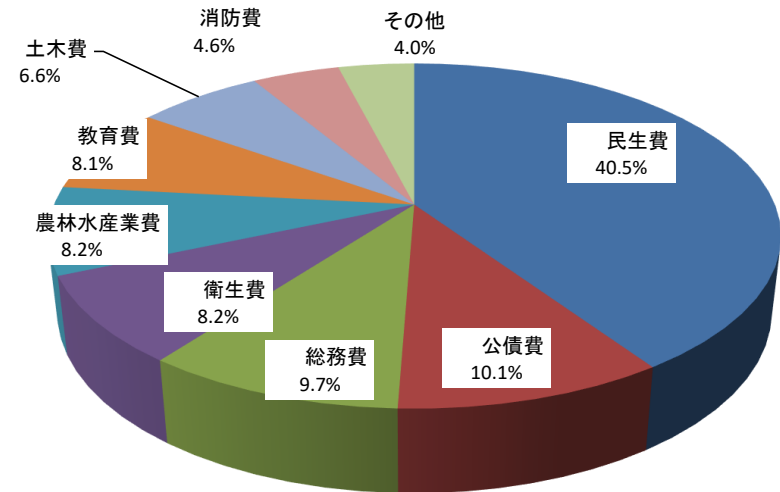
支出済額 150億7,584万1,759円



依存財源 75.0%

(単位 千円、%)

収入源	金額	割合
依存財源	11,999,601	75.0
自主財源	4,005,523	25.0
合計	16,005,124	100.0



(単位 千円)

歳入区分	現計予算額	平成30年度収入済額	
		平成30年度収入済額	うち平成30年度下半期収入済額
市税	2,926,718	2,912,167	1,125,548
地方譲与税	122,286	122,286	89,760
利子割交付金	4,360	4,360	2,189
配当割交付金	4,120	4,120	3,046
株式等譲渡所得割交付金	3,310	3,310	3,310
地方消費税交付金	616,711	616,711	270,367
自動車取得税交付金	30,024	30,024	19,394
地方特例交付金	15,409	15,409	0
地方交付税	6,109,288	6,109,288	2,403,813
交通安全対策特別交付金	4,139	4,139	1,972
分担金及び負担金	155,437	140,261	85,887
使用料及び手数料	144,093	141,315	69,012
国庫支出金	3,049,557	2,930,297	1,673,397
県支出金	2,038,202	1,666,471	578,014
財産収入	28,764	26,119	17,727
寄附金	65,900	65,928	55,935
繰入金	173,107	171,970	171,800
繰越金	289,618	289,618	0
諸収入	268,936	258,145	228,004
市債	1,102,686	493,186	493,186
歳入合計	17,152,665	16,005,124	7,292,361

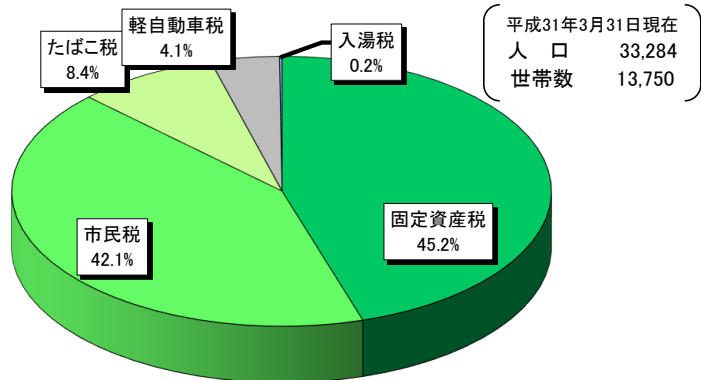
(単位 千円)

歳出区分	現計予算額	平成30年度支出済額	
		平成30年度支出済額	うち平成30年度下半期支出済額
議会費	168,928	168,200	79,954
総務費	1,768,791	1,467,066	878,503
民生費	6,402,793	6,097,879	2,995,032
衛生費	1,279,402	1,235,272	393,443
労働費	11,062	11,024	2,823
農林水産業費	1,258,588	1,236,447	211,118
商工費	476,636	432,154	135,575
土木費	1,598,419	999,660	801,212
消防費	712,093	691,204	304,800
教育費	1,796,631	1,216,723	758,499
災害復旧費	1,807	1,692	1,042
公債費	1,670,593	1,518,521	889,102
予備費	6,922	0	0
歳出合計	17,152,665	15,075,842	7,451,103

※歳入歳出予算には前年度からの繰越を含む。

## 平成30年度 市税の状況

収入済額 29億1,216万6,957円  
 一人当たり 87,495円  
 一世帯当たり 211,794円



### 市税の区分状況

(単位 千円)

市税区分	収入済額
市民税	1,226,209
固定資産税	1,315,769
軽自動車税	119,859
たばこ税	245,766
入湯税	4,563
合計	2,912,166

### 一時借入金状況 (特別会計含まず)

(平成31年3月31日現在)

0円

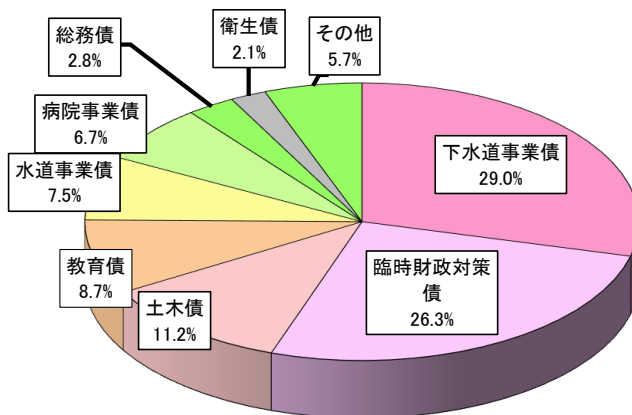
## 平成30年度 市債の状況

(※企業会計含む)

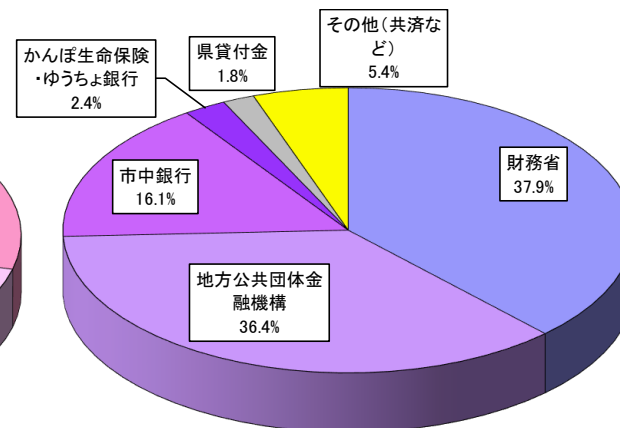
平成30年度末現在高 219億9680万6千円  
 市民一人当たり負担額 660,882円  
 一世帯当たり負担額 1,599,768円

平成31年3月31日現在  
 人口 33,284  
 世帯数 13,750

### 目的別



### 借入先別



(単位 千円)

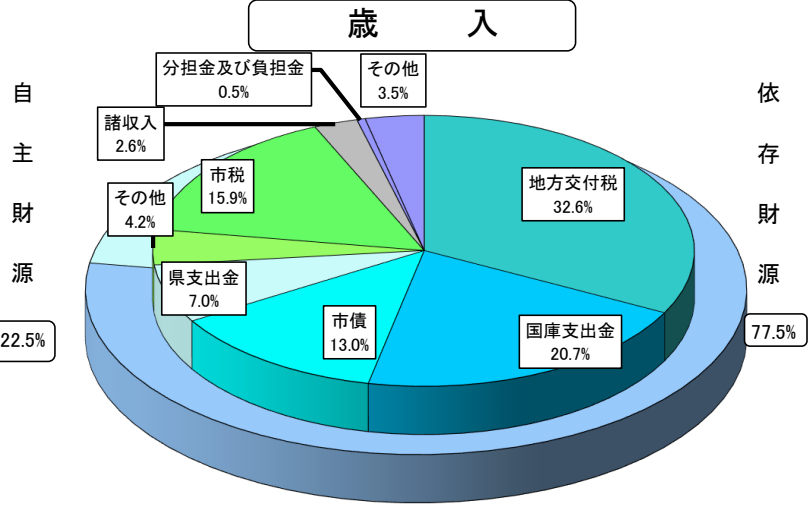
会計区分	目的別	30年度末現在高
下水道事業会計	下水道事業債	6,378,766
病院事業会計	病院事業債	1,470,511
水道事業会計	水道事業債	1,654,727
土地取得特別会計	公共用地先行取得等事業債	104,000
農業集落排水事業会計	農業集落排水事業債	112,902
一般会計	臨時財政対策債	12,275,900
	土木債	5,795,727
	教育債	2,464,562
	総務債	1,923,399
	衛生債	611,580
	消防債	452,940
	公営住宅債	365,337
	農林水産業債	364,629
	減税補てん債	190,889
	民生債	67,176
	退職手当債	14,528
	災害復旧債	7,220
	その他	11,145
合計		21,996,806

(単位 千円)

借入先	30年度末現在高
財務省	8,336,630
地方公共団体金融機構	7,993,600
市中銀行	3,536,406
かんぽ生命保険・ゆうちょ銀行	535,362
県貸付金	399,671
その他(共済など)	1,195,137
合計	21,996,806

# 令和元年度 一般会計当初予算

予算総額 181億3,900万円

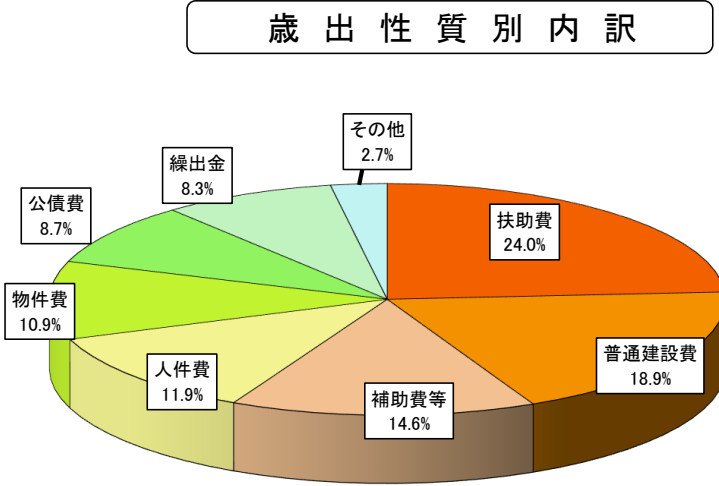


(単位 千円、%)

財源区分	金額	割合
依存財源	14,061,875	77.5
自主財源	4,077,125	22.5
合計	18,139,000	100.0

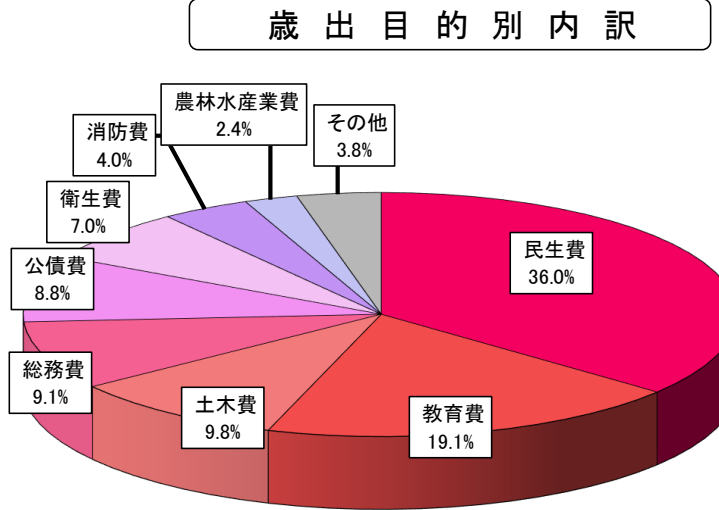
(単位 千円、%)

歳入区分	歳入予算額	対前年度比
市税	2,876,649	1.0
地方譲与税	122,141	△ 2.5
利子割交付金	4,322	△ 5.7
配当割交付金	1,705	△ 14.9
株式等所得割交付金	4,807	60.1
地方消費税交付金	584,731	△ 1.0
自動車取得税交付金	30,131	△ 16.6
地方特例交付金	17,612	41.0
地方交付税	5,903,000	△ 1.4
交通安全対策特別交付金	4,300	△ 8.5
分担金及び負担金	92,918	△ 40.5
使用料及び手数料	147,581	2.6
国庫支出金	3,758,192	26.2
県支出金	1,266,970	4.2
財産収入	8,161	△ 3.2
寄附金	70,014	599.2
繰入金	328,891	327.5
繰越金	80,000	0.0
諸収入	472,911	97.6
市債	2,363,964	60.7
歳入合計	18,139,000	13.4



(単位 千円、%)

歳出区分	当初予算額	対前年度比
人件費	2,167,434	3.4
扶助費	4,349,650	0.7
公債費	1,573,274	△ 6.4
普通建設費	3,423,417	91.9
物件費	1,974,059	12.7
補助費等	2,658,314	7.1
繰入金	1,501,802	1.6
その他	491,050	21.9
歳出合計	18,139,000	13.4



(単位 千円、%)

歳出区分	当初予算額	対前年度比
議会費	168,093	△ 5.0
総務費	1,644,698	12.7
民生費	6,526,704	4.1
衛生費	1,275,348	△ 0.9
労働費	14,501	29.3
農林水産業費	433,645	△ 4.6
商工費	486,859	8.3
土木費	1,784,353	11.6
消防費	729,752	0.9
教育費	3,465,109	86.0
災害復旧費	1,754	△ 2.9
公債費	1,588,184	△ 5.5
予備費	20,000	0.0
歳出合計	18,139,000	13.4

## 平成30年度 各特別会計予算執行の状況

(単位 千円)

会 計 名	現 計 予 算 額	平成30年度 収入済額	うち平成30年度	平成30年度 支出済額	うち平成30年度
			下半期収入済額		下半期支出済額
国民健康保険	4,501,649	3,964,205	1,861,362	3,920,975	2,349,817
後期高齢者医療	338,437	320,853	201,291	326,636	218,716
姥懐霊園墓地	21,809	21,382	306	5,630	2,449
介護保険	3,747,349	3,626,790	1,691,350	3,124,310	1,752,520
簡易水道	26,811	25,150	8,386	23,840	9,263
温泉供給事業	50,847	24,155	8,070	8,197	4,883
農業集落排水事業	22,933	22,558	13,574	21,968	11,907
土地取得	52,519	52,518	26,228	52,516	26,228
特別会計合計	8,762,354	8,057,611	3,810,567	7,484,072	4,375,783

## 平成30年度市有財産の状況

(単位 m<sup>2</sup>・m<sup>3</sup>、千円)

区	分	平成30年度	平成29年度	増 減	
公 有 財 産	1 土 地	2,080,506.43 m <sup>2</sup>	2,062,770.23 m <sup>2</sup>	17,736.20 m <sup>2</sup>	
	2 建 物		160,894.85 m <sup>2</sup>	161,857.64 m <sup>2</sup>	△ 962.79 m <sup>2</sup>
		木 造	14,826.85 m <sup>2</sup>	15,245.18 m <sup>2</sup>	△ 418.33 m <sup>2</sup>
		非木造	146,068.00 m <sup>2</sup>	146,612.46 m <sup>2</sup>	△ 544.46 m <sup>2</sup>
	3 山 林	面 積	2,098,754.00 m <sup>2</sup>	2,098,754.00 m <sup>2</sup>	0.00 m <sup>2</sup>
		立木の蓄積量	52,226.61 m <sup>3</sup>	56,142.86 m <sup>3</sup>	△ 3,916.25 m <sup>3</sup>
有 価 証 券		57,583 千円	57,583 千円	0 千円	
出 資 に よ る 権 利		266,819 千円	266,319 千円	500 千円	
基 金	財政調整基金	山 林	1,580,462.64 m <sup>2</sup>	1,580,462.64 m <sup>2</sup>	0.00 m <sup>2</sup>
		立 木	38,928.10 m <sup>3</sup>	39,728.10 m <sup>3</sup>	△ 800.00 m <sup>3</sup>
		現 金	996,180 千円	955,585 千円	40,595 千円
	土地開発基金	現 金	2,141 千円	2,141 千円	0 千円

## 令和元年度 各特別会計当初予算の状況

(単位 千円、%)

会 計 名	令 和 元 年 度	平 成 30 年 度	増 減 率
国民健康保険	4,226,314	4,327,729	△ 2.3
後期高齢者医療	343,749	341,449	0.7
姥懐霊園墓地	10,217	10,199	0.2
介護保険	3,553,282	3,569,820	△ 0.5
簡易水道	32,728	27,644	18.4
温泉供給事業	32,650	41,585	△ 21.5
農業集落排水事業	23,818	21,486	10.9
土地取得	52,335	52,519	△ 0.4
特別会計合計	8,275,093	8,392,431	△ 1.4