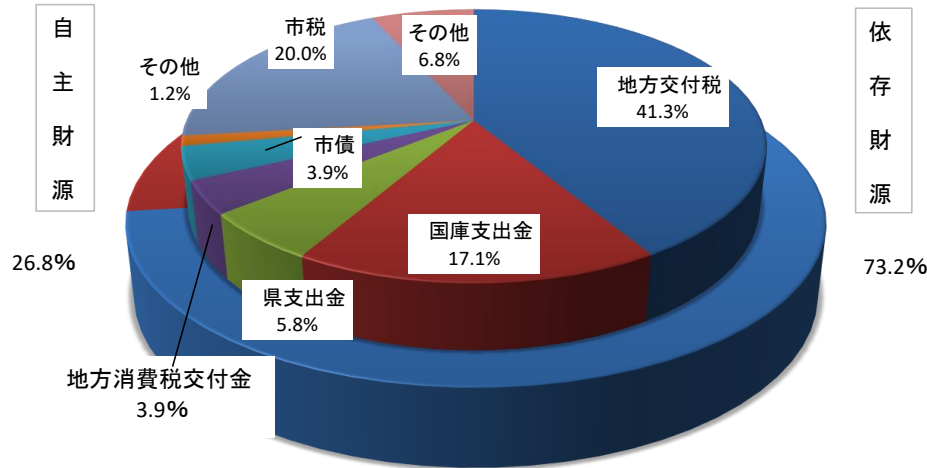


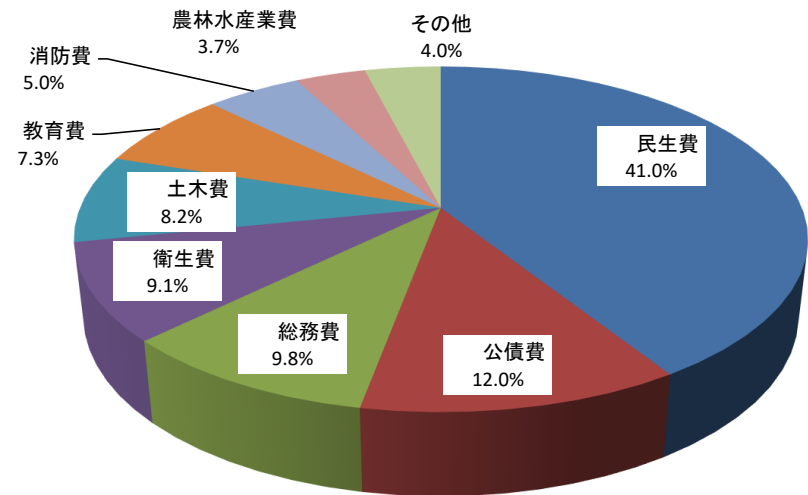
平成29年度 一般会計予算執行状況(平成29年4月1日から平成30年3月31日まで)

予算総額166億5,815万9,818円

収入済額 148億9,917万7,838円



支出済額 145億81万8,214円



(単位 千円、%)

収入源	金額	割合
依存財源	10,901,695	73.2
自主財源	3,997,483	26.8
合計	14,899,178	100.0

(単位 千円)

歳入区分	現計予算額	平成29年度収入済額	
		平成29年度収入済額	うち平成29年度下半期収入済額
市税	2,987,208	2,976,219	1,145,798
地方譲与税	120,991	120,991	85,774
利子割交付金	5,113	5,113	2,961
配当割交付金	5,484	5,484	4,411
株式等譲渡所得割交付金	4,897	4,897	4,897
地方消費税交付金	574,270	574,270	248,459
自動車取得税交付金	32,446	22,162	9,682
地方特例交付金	10,741	10,741	0
地方交付税	6,157,244	6,157,244	2,395,470
交通安全対策特別交付金	4,449	2,355	2,355
分担金及び負担金	246,334	232,437	135,393
使用料及び手数料	142,370	136,910	65,822
国庫支出金	2,729,510	2,544,518	1,630,477
県支出金	2,104,032	867,382	584,489
財産収入	50,539	48,231	23,855
寄附金	8,421	8,207	5,827
繰入金	29,478	23,171	22,546
繰越金	299,579	299,579	0
諸収入	259,916	272,729	223,518
市債	885,138	586,538	478,838
歳入合計	16,658,160	14,899,178	7,070,572

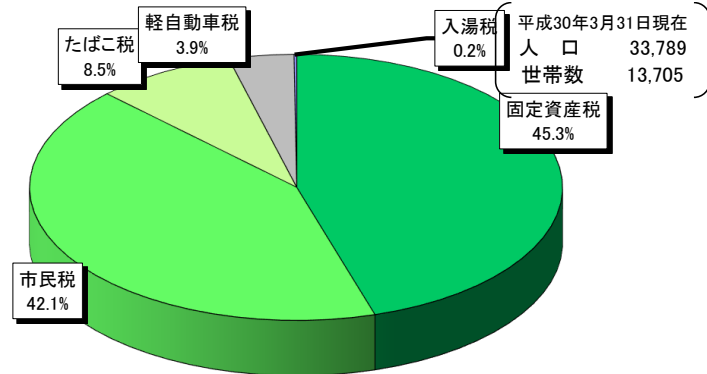
(単位 千円)

歳出区分	現計予算額	平成29年度支出済額	
		平成29年度支出済額	うち平成29年度下半期支出済額
議会費	169,150	168,027	80,384
総務費	1,667,818	1,421,917	853,427
民生費	6,352,608	5,951,262	2,915,763
衛生費	1,352,338	1,313,420	445,828
労働費	10,352	10,293	2,144
農林水産業費	1,371,656	530,790	310,841
商工費	413,487	390,181	109,329
土木費	1,548,162	1,181,904	883,606
消防費	740,607	725,063	323,286
教育費	1,177,920	1,063,596	568,359
災害復旧費	4,230	4,145	3,286
公債費	1,848,589	1,740,220	973,828
予備費	1,243	0	0
歳出合計	16,658,160	14,500,818	7,470,081

※歳入歳出予算には前年度からの繰越を含む。

平成29年度 市税の状況

収入済額 29億7,621万8,575円
 一人当たり 88,082円
 一世帯当たり 217,163円



市税の区分状況

(単位 千円)

市税区分	収入済額
市民税	1,254,077
固定資産税	1,347,516
軽自動車税	117,288
たばこ税	252,449
入湯税	4,889
合計	2,976,219

一時借入金状況 (特別会計含む)

(平成30年3月31日現在)

0円

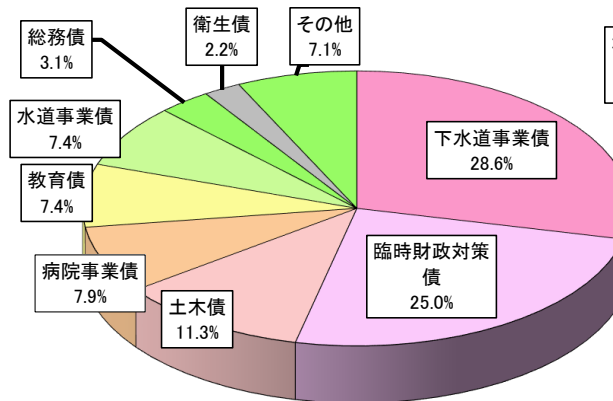
平成29年度 市債の状況

(※企業会計含む)

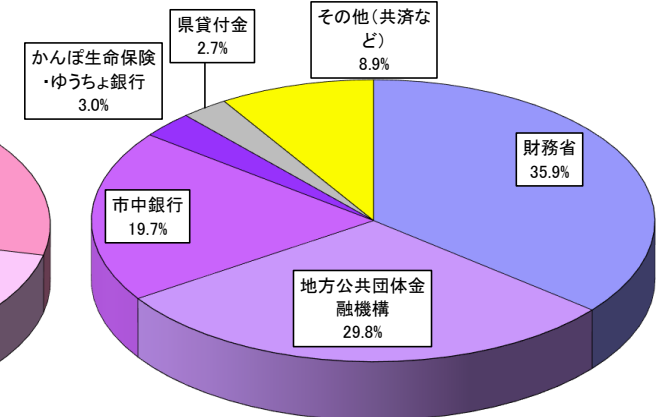
平成29年度末現在高 233億376万2千円
 市民一人当たり負担額 689,685円
 一世帯当たり負担額 1,700,384円

平成30年3月31日現在
 人口 33,789
 世帯数 13,705

目的別



借入先別



(単位 千円)

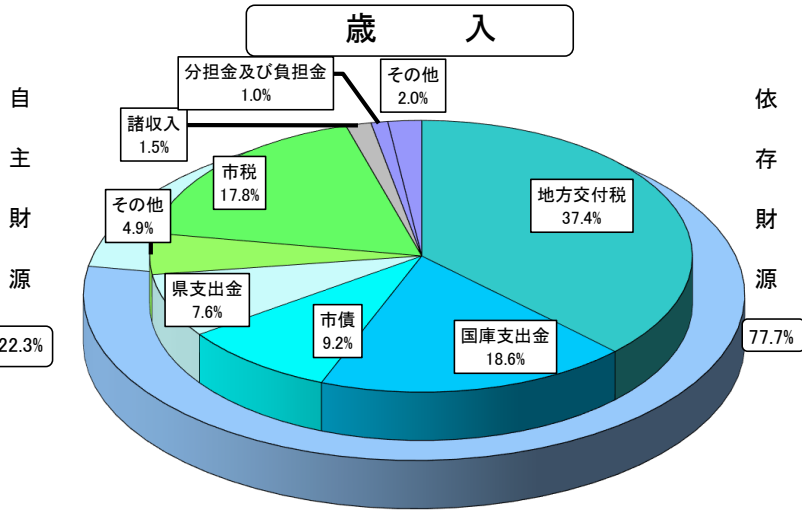
会計区分	目的別	29年度末現在高
下水道事業会計	下水道事業債	6,663,522
病院事業会計	病院事業債	1,844,198
水道事業会計	水道事業債	1,732,898
土地取得特別会計	公共用地先行取得等事業債	156,000
農業集落排水事業会計	農業集落排水事業債	121,927
一般会計	臨時財政対策債	5,814,876
	土木債	2,621,898
	教育債	1,730,641
	総務債	723,046
	衛生債	516,398
	消防債	464,798
	公営住宅債	401,742
	農林水産業債	210,216
	減税補てん債	88,611
	民生債	24,264
	退職手当債	28,860
	災害復旧債	14,975
	その他	144,892
合計		23,303,762

(単位 千円)

借入先	29年度末現在高
財務省	8,370,252
地方公共団体金融機構	6,942,595
市中銀行	4,603,870
かんぽ生命保険・ゆうちょ銀行	694,003
県貸付金	627,157
その他(共済など)	2,065,885
合計	23,303,762

平成30年度 一般会計当初予算

予算総額 159億9,300万円

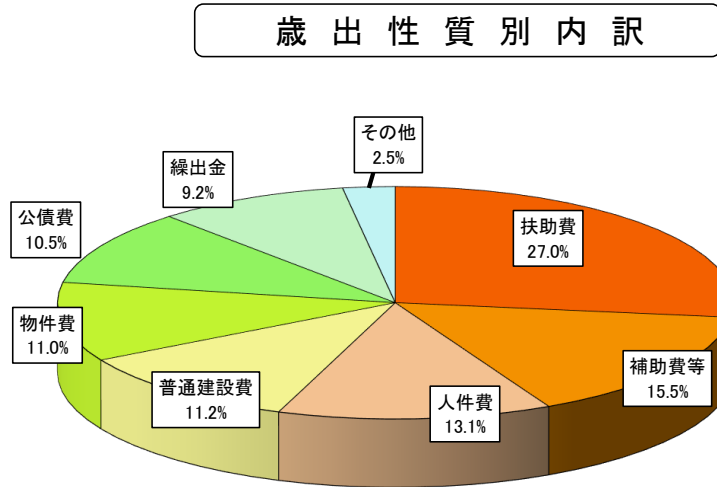


(単位 千円、%)

財源区分	金額	割合
依存財源	12,430,958	77.7
自主財源	3,562,042	22.3
合計	15,993,000	100.0

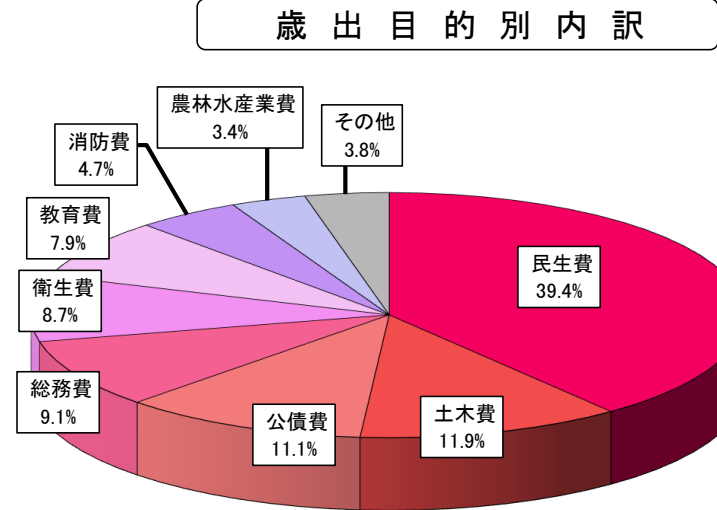
(単位 千円、%)

歳入区分	歳入予算額	対前年度比
市税	2,847,435	△ 0.2
地方譲与税	125,284	6.2
利子割交付金	4,581	23.0
配当割交付金	2,004	△ 14.9
株式等所得割交付金	3,003	60.1
地方消費税交付金	590,638	△ 6.7
自動車取得税交付金	36,129	75.8
地方特例交付金	12,491	2.0
地方交付税	5,987,000	△ 2.3
交通安全対策特別交付金	4,700	△ 2.1
分担金及び負担金	156,072	△ 37.9
使用料及び手数料	143,793	0.2
国庫支出金	2,977,991	2.1
県支出金	1,215,777	△ 1.7
財産収入	8,433	△ 55.7
寄附金	10,014	99.8
繰入金	76,934	748.4
繰越金	80,000	60.0
諸収入	239,361	△ 1.1
市債	1,471,360	29.5
歳入合計	15,993,000	1.3



(単位 千円、%)

歳出区分	当初予算額	対前年度比
人件費	2,095,310	△ 1.5
扶助費	4,317,403	△ 1.3
公債費	1,681,189	△ 4.4
普通建設費	1,783,657	25.3
物件費	1,752,203	11.9
補助費等	2,481,988	△ 8.4
繰出金	1,478,363	4.0
その他	402,887	△ 0.1
歳出合計	15,993,000	1.3



(単位 千円、%)

歳出区分	当初予算額	対前年度比
議会費	177,027	5.2
総務費	1,458,740	2.1
民生費	6,267,141	0.7
衛生費	1,286,677	△ 6.7
労働費	11,213	8.3
農林水産業費	454,367	△ 14.8
商工費	449,448	10.7
土木費	1,598,485	△ 14.8
消防費	723,463	△ 3.5
教育費	1,863,443	49.9
災害復旧費	1,807	△ 39.9
公債費	1,681,189	△ 4.4
予備費	20,000	150.0
歳出合計	15,993,000	1.3

平成29年度 各特別会計予算執行の状況

(単位 千円)

会 計 名	現 計 予 算 額	平成29年度 収入済額	うち平成29年度	平成29年度 支出済額	うち平成29年度
			下半期収入済額		下半期支出済額
国民健康保険	5,351,606	4,371,799	2,044,768	4,624,326	2,341,519
後期高齢者医療	333,822	200,603	98,446	324,090	294,213
姥懐霊園墓地	16,704	17,424	2,289	5,814	1,084
介護保険	3,550,104	3,320,025	1,647,120	3,103,134	1,717,856
簡易水道	31,893	31,804	19,443	27,758	17,047
温泉供給事業	20,531	21,095	8,629	12,506	5,394
農業集落排水事業	25,050	24,507	7,090	21,595	11,924
土地取得	52,706	52,705	26,325	52,703	26,325
特別会計合計	9,382,416	8,039,962	3,854,110	8,171,926	4,415,362

平成29年度市有財産の状況

(単位 m²・m³、千円)

区	分	平成29年度	平成28年度	増 減	
		1 土 地	2,062,770.23 m ²	2,060,895.91 m ²	1,874.32 m ²
公 有 財 産	2 建 物	161,857.64 m ²	182,128.96 m ²	△ 20,271.32 m ²	
	木 造	15,245.18 m ²	15,335.19 m ²	△ 90.01 m ²	
	非木造	146,612.46 m ²	166,793.77 m ²	△ 20,181.31 m ²	
3 山 林	面 積	2,098,754.00 m ²	2,098,754.00 m ²	0.00 m ²	
	立木の蓄積量	56,142.86 m ³	62,382.25 m ³	△ 6,239.39 m ³	
有 価 証 券		57,583 千円	62,083 千円	△ 4,500 千円	
出 資 に よ る 権 利		266,319 千円	265,319 千円	1,000 千円	
基 金	財政調整基金	山 林	1,580,462.64 m ²	1,580,462.64 m ²	0.00 m ²
		立 木	39,728.10 m ³	41,547.10 m ³	△ 1,819.00 m ³
	現 金	955,585 千円	824,725 千円	130,860 千円	
土地開発基金	現 金	2,141 千円	2,141 千円	0 千円	

平成30年度 各特別会計当初予算の状況

(単位 千円、%)

会 計 名	平 成 30 年 度	平 成 29 年 度	増 減 率
国民健康保険	4,327,729	5,283,200	△ 18.1
後期高齢者医療	341,449	327,005	4.4
姥懐霊園墓地	10,199	10,159	0.4
介護保険	3,569,820	3,469,926	2.9
簡易水道	27,644	29,020	△ 4.7
温泉供給事業	41,585	15,487	168.5
農業集落排水事業	21,486	23,178	△ 7.3
土地取得	52,519	52,706	△ 0.4
特別会計合計	8,392,431	9,210,681	△ 8.9