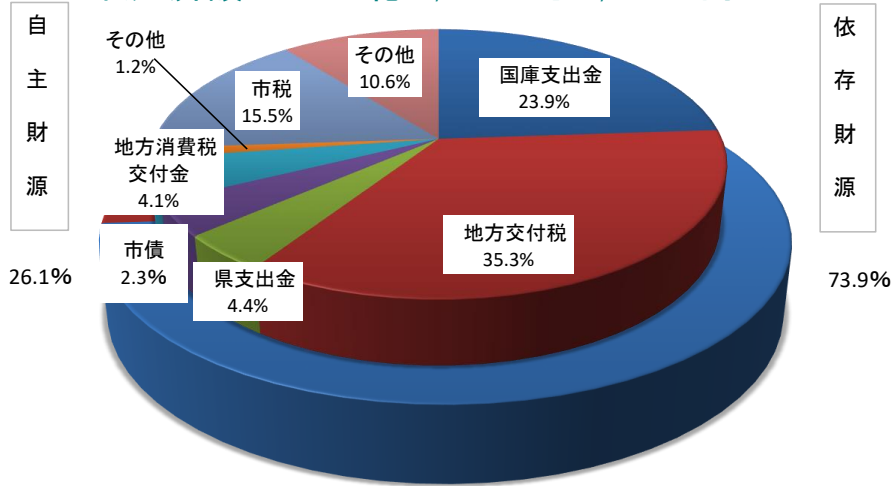


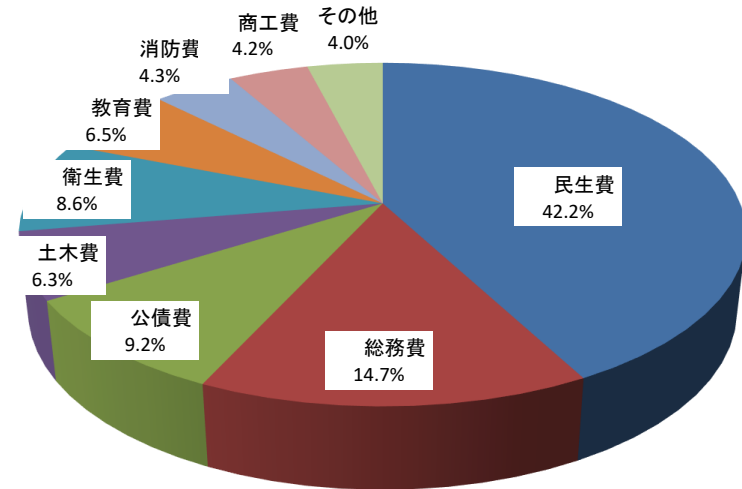
令和3年度 一般会計予算執行状況(令和3年4月1日から令和4年3月31日まで)

予算総額210億5,989万7,463円

収入済額 188億4,655万7,109円



支出済額 166億3,402万3,454円



(単位 千円、%)

依存財源	13,933,244	73.9
自主財源	4,913,313	26.1
合計	18,846,557	100.0

(単位 千円)

歳入区分	現計予算額	令和3年度 収入済額	うち令和3年度 下半期収入済額
市税	2,921,545	2,927,257	1,103,029
地方譲与税	132,410	87,948	52,157
利子割交付金	1,694	1,694	683
配当割交付金	7,739	7,739	6,591
株式等譲渡所得割交付金	7,229	7,229	7,229
法人事業税交付金	34,841	34,841	16,232
地方消費税交付金	772,808	772,808	359,215
環境性能割交付金	9,041	9,041	5,918
地方特例交付金	61,978	61,978	35,262
地方交付税	6,669,543	6,669,543	2,808,207
交通安全対策特別交付金	3,814	3,814	1,776
分担金及び負担金	136,577	126,269	69,777
使用料及び手数料	146,470	138,662	66,384
国庫支出金	5,559,763	4,497,386	3,415,017
県支出金	1,368,682	836,367	546,477
財産収入	13,950	14,020	10,609
寄附金	183,046	182,843	150,596
繰入金	241,678	216,062	215,562
繰越金	1,043,315	1,043,316	0
諸収入	261,518	264,884	221,861
市債	1,482,256	942,856	942,856
歳入合計	21,059,897	18,846,557	10,035,438

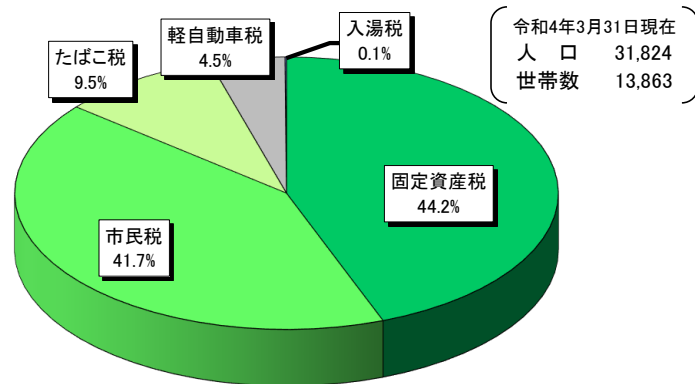
(単位 千円)

歳出区分	現計予算額	令和3年度 支出済額	うち令和3年度 下半期支出済額
議会費	166,308	165,251	77,661
総務費	4,911,116	2,445,954	1,595,414
民生費	7,579,499	7,029,019	3,727,217
衛生費	1,670,184	1,433,674	546,406
労働費	11,455	11,349	3,083
農林水産業費	533,499	487,926	274,691
商工費	821,300	702,365	331,988
土木費	1,673,019	1,039,170	794,380
消防費	812,308	708,564	315,638
教育費	1,333,098	1,084,900	542,735
災害復旧費	1,766	1,103	469
公債費	1,531,316	1,524,748	798,731
予備費	15,029	0	0
歳出合計	21,059,897	16,634,023	9,008,413

※歳入歳出予算には前年度からの繰越を含む。

令和3年度 市税の状況

収入済額 29億2,725万7,097円
 一人当たり 91,983円
 一世帯当たり 211,156円



市税の区分状況

(単位 千円)

市税区分	収入済額
市民税	1,220,155
固定資産税	1,294,564
軽自動車税	130,656
たばこ税	279,266
入湯税	2,616
合計	2,927,257

一時借入金状況 (特別会計含まず)

(令和4年3月31日現在)

0円

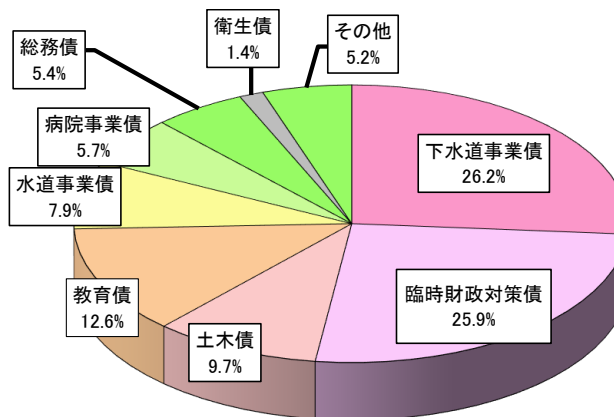
令和3年度 市債の状況

(※企業会計含む)

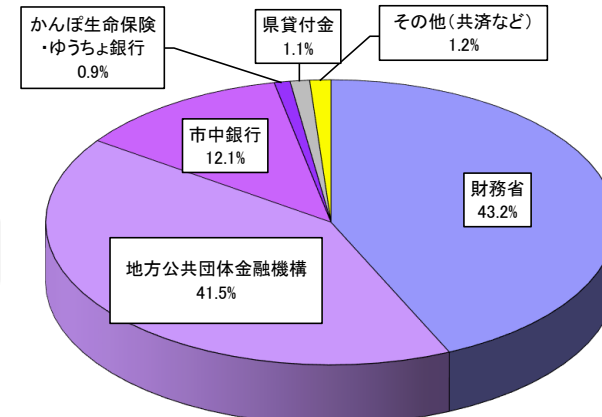
令和3年度末現在高 207億2,292万9千円
 市民一人当たり負担額 651,173円
 一世帯当たり負担額 1,494,837円

令和4年3月31日現在
 人口 31,824
 世帯数 13,863

目的別



借入先別



(単位 千円)

会計区分	目的別	3年度末現在高
下水道事業会計	下水道事業債	5,438,806
病院事業会計	病院事業債	1,185,089
水道事業等会計	水道事業債	1,640,920
農業集落排水事業会計	農業集落排水事業債	72,156
一般会計	臨時財政対策債	12,385,958
	土木債	5,361,041
	教育債	2,013,595
	総務債	2,608,405
	衛生債	1,119,063
	消防債	283,153
	公営住宅債	346,266
	農林水産業債	381,637
	減税補てん債	173,127
	民生債	67,533
	災害復旧債	24,899
	その他	3,799
	その他	3,440
合計		20,722,929

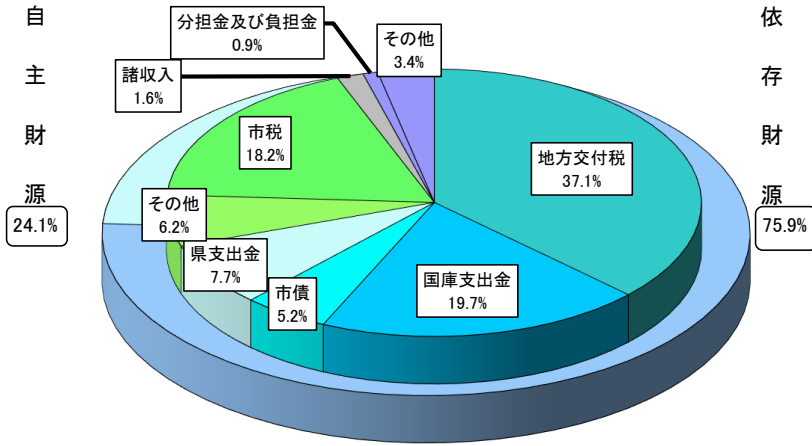
(単位 千円)

借入先	3年度末現在高
財務省	8,945,943
地方公共団体金融機構	8,600,682
市中銀行	2,530,604
かんぼ生命保険・ゆうちょ銀行	191,927
県貸付金	209,671
その他(共済など)	244,102
合計	20,722,929

令和4年度 一般会計当初予算

予算総額 161億5,100万円

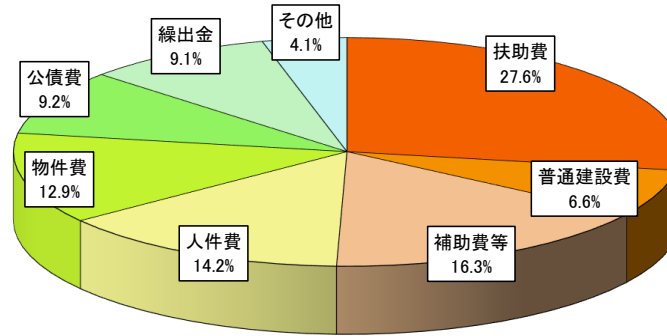
歳入



依存財源	金額	割合
依存財源	12,263,141	75.9
自主財源	3,887,859	24.1
合計	16,151,000	100.0

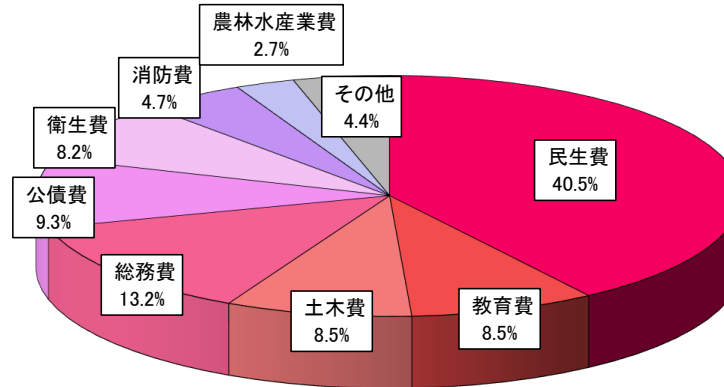
歳入区分	歳入予算額	対前年度比
市税	2,935,587	8.4
地方譲与税	134,566	6.1
利子割交付金	4,119	△ 5.7
配当割交付金	4,474	△ 6.0
株式等所得割交付金	6,794	0.0
法人事業税交付金	29,625	皆増
地方消費税交付金	788,522	13.6
環境性能割交付金	11,234	47.2
地方特例交付金	26,716	△ 47.3
地方交付税	5,987,144	1.0
交通安全対策特別交付金	3,900	△ 2.5
分担金及び負担金	140,478	3.2
使用料及び手数料	148,373	5.7
国庫支出金	3,176,734	4.5
県支出金	1,251,562	△ 2.2
財産収入	5,734	2.7
寄附金	200,014	0.0
繰入金	120,232	14.3
繰越金	80,000	0.0
諸収入	257,441	15.7
市債	837,751	△ 6.9
歳入合計	16,151,000	3.1

歳出性質別内訳



歳出区分	当初予算額	対前年度比
人件費	2,297,825	1.3
扶助費	4,447,856	△ 2.4
公債費	1,485,456	△ 1.3
普通建設費	1,063,635	33.6
物件費	2,086,791	11.0
補助費等	2,636,099	3.9
繰入金	1,466,614	△ 0.0
その他	666,724	2.3
歳出合計	16,151,000	3.1

歳出目的別内訳



歳出区分	当初予算額	対前年度比
議会費	169,947	△ 3.3
総務費	2,134,043	17.9
民生費	6,542,413	△ 1.2
衛生費	1,320,335	3.0
労働費	11,888	△ 1.2
農林水産業費	440,519	0.7
商工費	495,522	4.1
土木費	1,379,563	△ 2.5
消防費	755,526	3.4
教育費	1,364,632	18.5
災害復旧費	1,246	△ 29.4
公債費	1,500,366	△ 1.3
予備費	35,000	16.7
歳出合計	16,151,000	3.1

令和3年度 各特別会計予算執行の状況

(単位 千円)

会 計 名	現 計 予 算 額	令和3年度		令和3年度	
		収入済額	うち令和3年度下 半期収入済額	支出済額	うち令和3年度下 半期支出済額
国民健康保険	4,115,599	3,665,382	1,731,078	3,676,812	2,163,860
後期高齢者医療	402,836	395,618	116,698	397,374	316,134
姥懐霊園墓地	34,864	35,670	1,064	8,159	2,651
介護保険	3,854,672	3,552,501	1,645,773	3,298,242	1,877,917
温泉供給事業	27,689	27,938	7,224	13,908	5,531
農業集落排水事業	24,340	24,258	12,236	22,182	11,323
特別会計合計	8,460,000	7,701,367	3,514,073	7,416,677	4,377,416

令和3年度市有財産の状況

(単位 m²・m³、千円)

区 分		令 和 3 年 度	令 和 2 年 度	増 減	
公 有 財 産	1 土 地	2,055,946.79 m ²	2,055,895.89 m ²	50.90 m ²	
	2 建 物		165,628.99 m ²	178,904.17 m ²	△ 13,275.18 m ²
		木 造	16,131.27 m ²	16,013.33 m ²	117.94 m ²
		非 木 造	149,497.72 m ²	162,890.84 m ²	△ 13,393.12 m ²
	3 山 林	面 積	1,867,123.00 m ²	2,098,754.00 m ²	△ 231,631.00 m ²
立木の蓄積量		52,249.10 m ³	52,249.10 m ³	0.00 m ³	
有 価 証 券		57,583 千円	57,583 千円	0 千円	
出 資 に よ る 権 利		268,319 千円	267,819 千円	500 千円	
基 金	財政調整基金	山 林	1,580,462.64 m ²	1,580,462.64 m ²	0.00 m ²
		立 木	38,928.10 m ³	38,928.10 m ³	0.00 m ³
		現 金	630,779 千円	216,722 千円	414,057 千円
土 地 開 発 基 金	現 金	0 千円	2,141 千円	△ 2,141 千円	

令和4年度 各特別会計当初予算の状況

(単位 千円、%)

会 計 名	令 和 4 年 度	令 和 3 年 度	増 減 率
国民健康保険	3,956,635	4,049,804	△ 2.3
後期高齢者医療	407,137	390,357	4.3
姥懐霊園墓地	12,662	8,818	43.6
介護保険	3,767,290	3,763,266	0.1
温泉供給事業	13,149	24,914	△ 47.2
農業集落排水事業	23,979	23,301	2.9
特別会計合計	8,180,852	8,260,460	△ 1.0