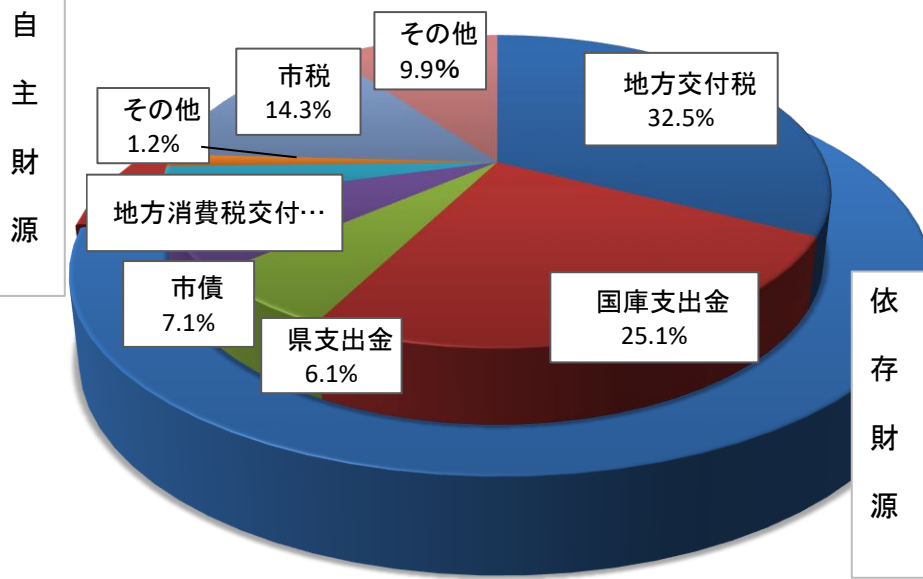


令和3年度一般会計決算状況

歳入総額 205億3,797万1千円



(単位 千円、%)

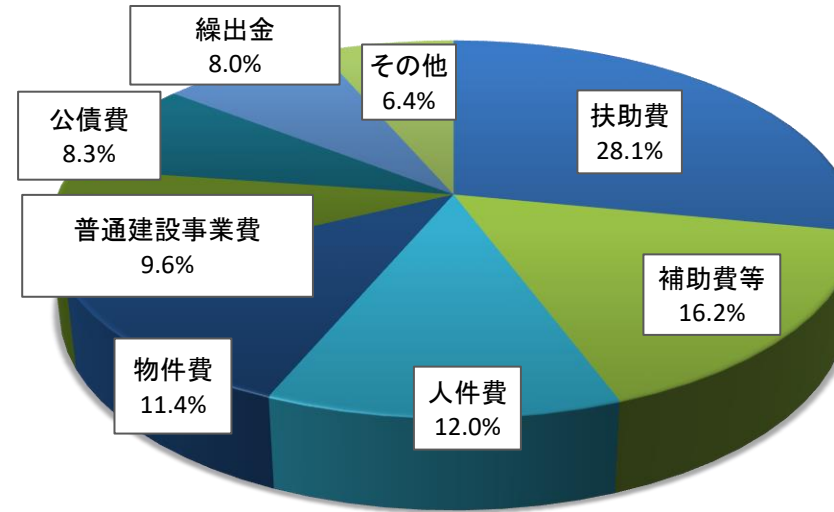
| 財源区分 | 金額 | 割合 |
|------|------------|-------|
| 依存財源 | 15,576,333 | 75.8 |
| 自主財源 | 4,961,638 | 24.2 |
| 合計 | 20,537,971 | 100.0 |

(単位 千円)

| 歳入区分 | 歳入決算額 |
|-------------|-------------------|
| 市税 | 2,937,274 |
| 地方譲与税 | 132,410 |
| 利子割交付金 | 1,694 |
| 配当割交付金 | 7,739 |
| 株式等譲渡所得割交付金 | 7,229 |
| 法人事業税交付金 | 34,841 |
| 地方消費税交付金 | 772,808 |
| 環境性能割交付金 | 9,041 |
| 地方特例交付金 | 61,978 |
| 地方交付税 | 6,669,543 |
| 交通安全対策特別交付金 | 3,814 |
| 分担金及び負担金 | 133,706 |
| 使用料及び手数料 | 151,645 |
| 国庫支出金 | 5,159,275 |
| 県支出金 | 1,248,905 |
| 財産収入 | 14,030 |
| 寄附金 | 188,129 |
| 繰入金 | 223,627 |
| 繰越金 | 1,043,316 |
| 諸収入 | 269,911 |
| 市債 | 1,467,056 |
| 歳入合計 | 20,537,971 |

歳出総額 182億5,045万4千円

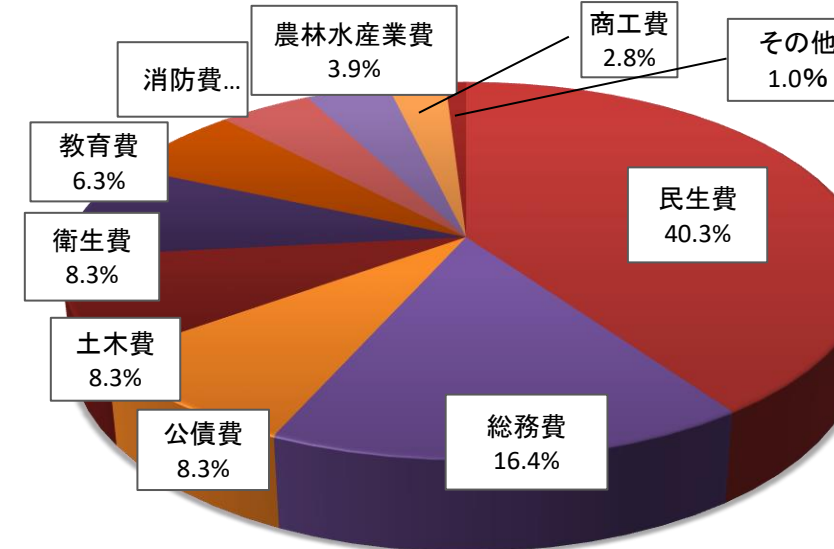
歳出性質別内訳



(単位 千円)

| 歳出区分 | 歳出決算額 |
|-------------|-------------------|
| 人件費 | 2,191,149 |
| 扶助費 | 5,132,000 |
| 公債費 | 1,508,566 |
| 普通建設事業費 | 1,744,748 |
| 災害復旧事業費 | 1,501 |
| 物件費 | 2,079,846 |
| 維持補修費 | 424,933 |
| 補助費等 | 2,961,242 |
| 投資出資金 | 500 |
| 貸付金 | 130,500 |
| 積立金 | 619,366 |
| 繰出金 | 1,456,103 |
| 歳出合計 | 18,250,454 |

歳出目的別内訳



(単位 千円)

| 歳出区分 | 歳出決算額 |
|-------------|-------------------|
| 議会費 | 165,263 |
| 総務費 | 2,996,058 |
| 民生費 | 7,347,135 |
| 衛生費 | 1,512,384 |
| 労働費 | 11,356 |
| 農林水産業費 | 502,847 |
| 商工費 | 719,132 |
| 土木費 | 1,522,419 |
| 消防費 | 800,287 |
| 教育費 | 1,148,596 |
| 災害復旧費 | 1,501 |
| 公債費 | 1,523,476 |
| 歳出合計 | 18,250,454 |

歳入歳出差引額 22億8,751万7千円

令和3年度市税の区分状況

(単位 千円)

| 市税区分 | 調定額 | 収入済額 | 徴収率(%) |
|-------|-----------|-----------|--------|
| 市民税 | 1,221,972 | 1,214,675 | 99.4 |
| 固定資産税 | 1,304,091 | 1,287,663 | 98.7 |
| 軽自動車税 | 131,406 | 130,323 | 99.2 |
| たばこ税 | 279,340 | 279,340 | 100.0 |
| 入湯税 | 2,616 | 2,616 | 100.0 |
| 合計 | 2,939,425 | 2,914,617 | 99.2 |

令和3年度市税の状況

収入済額 29億1,461万7千円
 一人当たり 9万1,586円
 一世帯当たり 21万245円

(単位 円)

| 市税区分 | 一人当たり | 一世帯当たり |
|-------|--------|---------|
| 市民税 | 38,169 | 87,620 |
| 固定資産税 | 40,462 | 92,885 |
| 軽自動車税 | 4,095 | 9,401 |
| たばこ税 | 8,778 | 20,150 |
| 入湯税 | 82 | 189 |
| 合計 | 91,586 | 210,245 |

令和4年3月31日現在

人口 31,824
 世帯数 13,863

令和3年度市債の状況

(単位 千円)

| 会計区分 | 2年度末 現債額 A | 3年度中の異動額 | | 3年度末 現債額A+B-C |
|----------|---------------|-----------|-----------|------------------|
| | | 発行額 B | 償還額 C | |
| 一般会計 | 12,291,121 | 1,467,056 | 1,372,219 | 12,385,958 |
| 下水道事業 | 5,779,270 | 304,600 | 645,064 | 5,438,806 |
| 水道事業等 | 1,667,762 | 136,600 | 163,442 | 1,640,920 |
| 病院事業 | 1,284,553 | 59,800 | 159,264 | 1,185,089 |
| 農業集落排水事業 | 88,278 | 0 | 16,122 | 72,156 |
| 合計 | 21,110,984 | 1,968,056 | 2,356,111 | 20,722,929 |

令和3年度市債の負担状況

3年度末現債額 207億2,292万9千円
 一人当たり 65万1,173円
 一世帯当たり 149万4,837円

(単位 円)

| 会計区分 | 一人当たり | 一世帯当たり |
|----------|---------|-----------|
| 一般会計 | 389,202 | 893,454 |
| 下水道事業 | 170,903 | 392,325 |
| 水道事業等 | 51,562 | 118,367 |
| 病院事業 | 37,239 | 85,486 |
| 農業集落排水事業 | 2,267 | 5,205 |
| 合計 | 651,173 | 1,494,837 |

令和4年3月31日現在

人口 31,824
 世帯数 13,863

令和3年度 各特別会計の状況

(単位 千円、%)

| 会計名 | 最終予算額 | 歳入決算総額 | 歳出決算総額 | | 歳入歳出決算差引額 | |
|---------------|------------------|------------------|-------------|------------------|-------------|----------------|
| | | | 収入率 | 執行率 | | |
| 国民健康保険 | 4,115,599 | 3,976,490 | 96.6 | 3,884,561 | 94.4 | 91,929 |
| 後期高齢者医療 | 402,836 | 409,133 | 101.6 | 398,892 | 99.0 | 10,241 |
| 姥懐霊園墓地 | 34,864 | 35,700 | 102.4 | 8,168 | 23.4 | 27,532 |
| 介護保険 | 3,854,672 | 3,616,558 | 93.8 | 3,556,445 | 92.3 | 60,113 |
| 温泉供給事業 | 27,689 | 29,074 | 105.0 | 24,571 | 88.7 | 4,503 |
| 農業集落排水事業 | 24,340 | 24,525 | 100.8 | 23,459 | 96.4 | 1,066 |
| 中川財産区 | 152 | 152 | 100.0 | 2 | 1.3 | 150 |
| 上十川財産区 | 3,622 | 3,622 | 100.0 | 96 | 2.7 | 3,526 |
| 追子野木財産区 | 1,894 | 1,893 | 99.9 | 450 | 23.8 | 1,443 |
| 袋財産区 | 199 | 198 | 99.5 | 0 | 0.0 | 198 |
| 温湯財産区 | 20,656 | 20,656 | 100.0 | 0 | 0.0 | 20,656 |
| 南中野財産区 | 7 | 6 | 85.7 | 0 | 0.0 | 6 |
| 二双子財産区 | 7,068 | 6,452 | 91.3 | 85 | 1.2 | 6,367 |
| 特別会計合計 | 8,493,598 | 8,124,459 | 95.7 | 7,896,729 | 93.0 | 227,730 |

市有財産の状況

| 区分 | | 令和3年度末 | 令和2年度末 | 増減 | |
|---------|----------------------|-----------------------------|-----------------------------|-----------------------------|-----------------------------|
| 公有財産 | 1 土地 | 2,055,946.79 m ² | 2,055,895.89 m ² | 50.90 m ² | |
| | 2 建物 | 木造 | 16,131.27 m ² | 16,013.33 m ² | 117.94 m ² |
| | | 非木造 | 149,497.72 m ² | 162,890.84 m ² | △ 13,393.12 m ² |
| | | 面積 | 1,867,123.00 m ² | 2,098,754.00 m ² | △ 231,631.00 m ² |
| | 3 山林 | 立木の蓄積量 | 52,249.10 m ³ | 52,249.10 m ³ | 0.00 m ³ |
| | | 有価証券 | 57,583 千円 | 57,583 千円 | 0 千円 |
| 出資による権利 | | 268,319 千円 | 267,819 千円 | 500 千円 | |
| 基金 | 財政調整基金 | 山林 | 1,580,462.64 m ² | 1,580,462.64 m ² | 0.00 m ² |
| | | 立木 | 38,928.10 m ³ | 38,928.10 m ³ | 0.00 m ³ |
| | | 現金 | ※ 630,779 千円 | ※ 216,722 千円 | 414,057 千円 |
| | 黒石市民文化会館運営基金 | 現金 | 60,933 千円 | 60,932 千円 | 1 千円 |
| | 国民健康保険財政調整基金 | 現金 | 764,157 千円 | 714,150 千円 | 50,007 千円 |
| | 特別導入事業基金 | 現金 | 0 千円 | 0 千円 | 0 千円 |
| | | 貸付額 | 797 千円 (3 頭) | 1,167 千円 (4 頭) | △ 370 千円 (△1 頭) |
| | 減債基金 | 現金 | 6,836 千円 | 6,836 千円 | 0 千円 |
| | 地域福祉基金 | 現金 | 5,821 千円 | 5,821 千円 | 0 千円 |
| | ふるさとの川ラブリバー基金 | 現金 | 1 千円 | 1 千円 | 0 千円 |
| | 図書館建設基金 | 現金 | 32,974 千円 | 34,003 千円 | △ 1,029 千円 |
| | こみせ通り活性化基金 | 現金 | 759 千円 | 1,330 千円 | △ 571 千円 |
| | 介護保険財政調整基金 | 現金 | 512,979 千円 | 427,986 千円 | 84,993 千円 |
| | 農業振興基金 | 現金 | 37,451 千円 | 31,329 千円 | 6,122 千円 |
| | 歴史的景観保存基金 | 現金 | 20,306 千円 | 23,252 千円 | △ 2,946 千円 |
| | 黒石市立学校教育環境整備基金 | 現金 | 13,292 千円 | 10,316 千円 | 2,976 千円 |
| | ちとせ住宅団地定住促進基金 | 現金 | 18,744 千円 | 18,986 千円 | △ 242 千円 |
| | 姉妹都市等交流基金 | 現金 | 3,693 千円 | 3,556 千円 | 137 千円 |
| | 人づくり基金 | 現金 | 26,504 千円 | 17,188 千円 | 9,316 千円 |
| | 木米につなげる黒石ほるぷ子ども館保存基金 | 現金 | 1,400 千円 | 917 千円 | 483 千円 |
| | スポーツ振興基金 | 現金 | 2,862 千円 | 1,787 千円 | 1,075 千円 |
| | 観光振興基金 | 現金 | 30,904 千円 | 22,646 千円 | 8,258 千円 |
| | 森林環境譲与税基金 | 現金 | 7,469 千円 | 7,498 千円 | △ 29 千円 |
| | 文化振興基金 | 現金 | 4,117 千円 | 1,661 千円 | 2,456 千円 |
| | 新型コロナウイルス感染症対策利子補給基金 | 現金 | 33,077 千円 | 30,352 千円 | 2,725 千円 |
| | 起業移住支援基金 | 現金 | 10,000 千円 | 10,000 千円 | 0 千円 |
| | 黒石市立学校施設整備基金 | 現金 | 794 千円 | 0 千円 | 794 千円 |

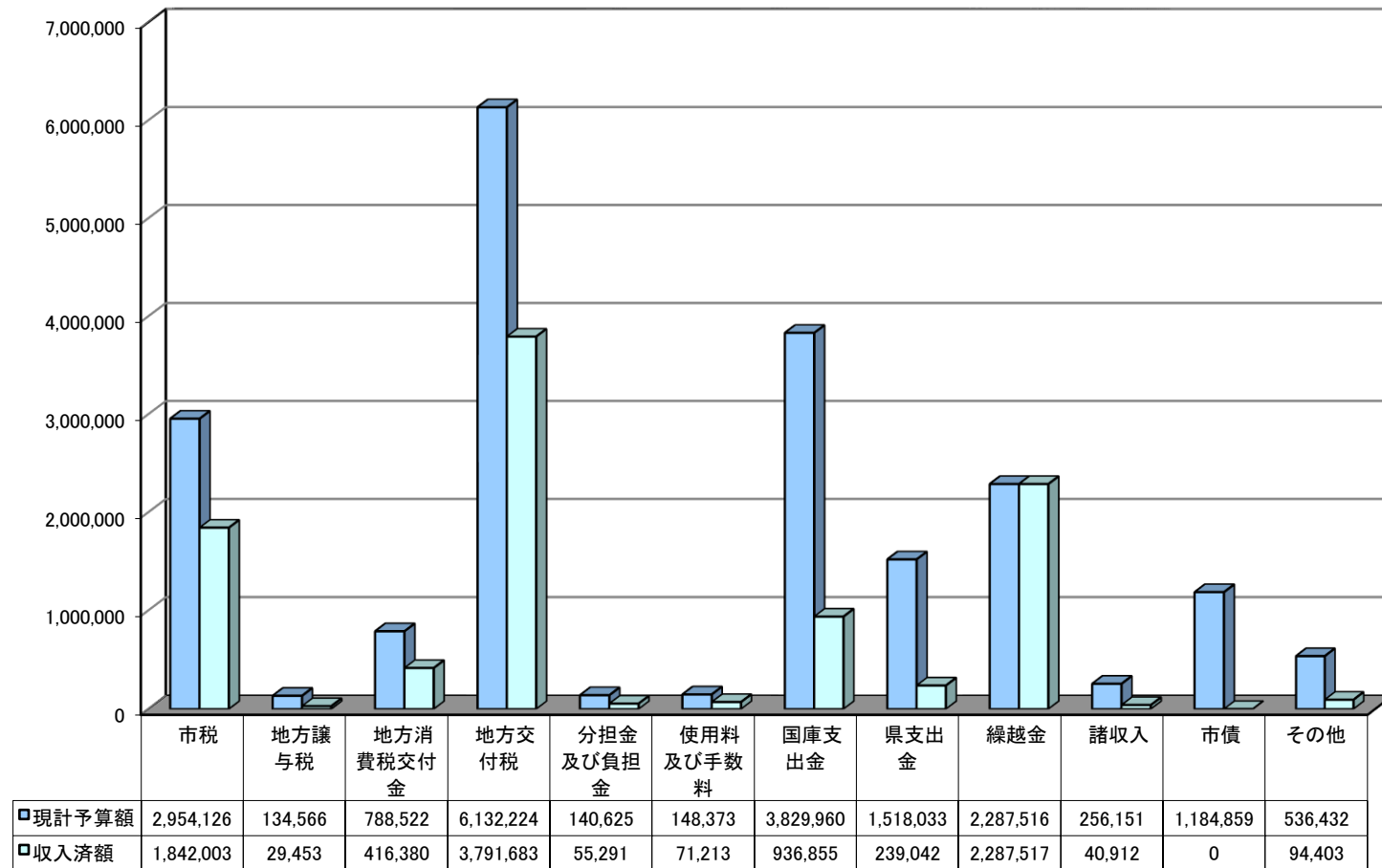
※出納閉鎖後残高 1,630,783千円

令和4年度一般会計予算執行状況

(令和4年9月30日現在)

収入済額 98億475万2千円

(単位 千円)

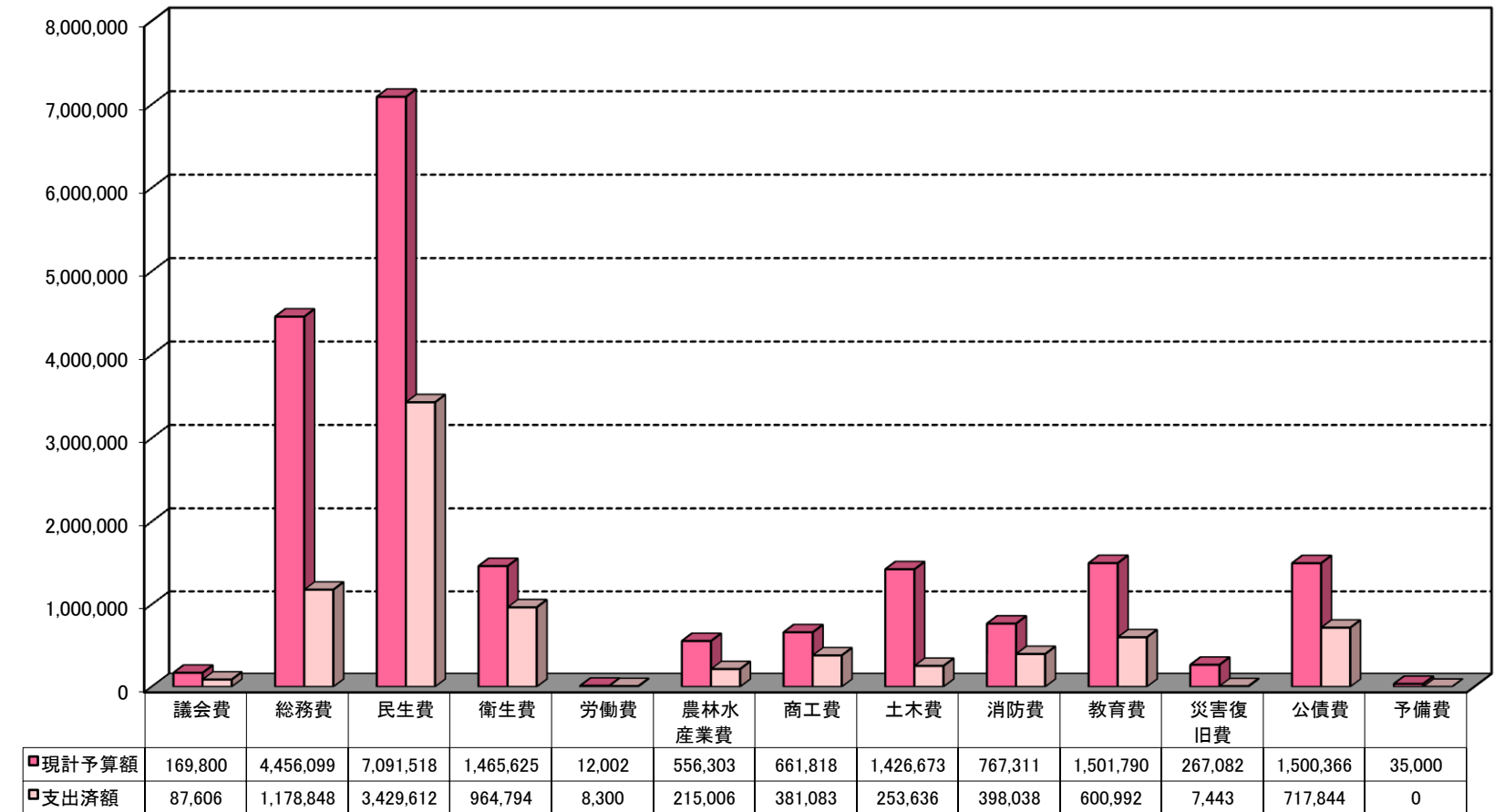


(単位 千円)

| 歳入区分 | 現計予算額 | 収入済額 |
|-------------|-------------------|------------------|
| 市税 | 2,954,126 | 1,842,003 |
| 地方譲与税 | 134,566 | 29,453 |
| 利子割交付金 | 4,119 | 822 |
| 配当割交付金 | 4,474 | 1,295 |
| 株式等譲渡所得割交付金 | 6,794 | 0 |
| 法人事業税交付金 | 29,625 | 20,073 |
| 地方消費税交付金 | 788,522 | 416,380 |
| 環境性能割交付金 | 11,234 | 2,857 |
| 地方特例交付金 | 27,338 | 25,539 |
| 地方交付税 | 6,132,224 | 3,791,683 |
| 交通安全対策特別交付金 | 3,900 | 1,837 |
| 分担金及び負担金 | 140,625 | 55,291 |
| 使用料及び手数料 | 148,373 | 71,213 |
| 国庫支出金 | 3,829,960 | 936,855 |
| 県支出金 | 1,518,033 | 239,042 |
| 財産収入 | 5,734 | 4,216 |
| 寄附金 | 248,525 | 37,449 |
| 繰入金 | 194,689 | 315 |
| 繰越金 | 2,287,516 | 2,287,517 |
| 諸収入 | 256,151 | 40,912 |
| 市債 | 1,184,859 | 0 |
| 歳入合計 | 19,911,387 | 9,804,752 |

支出済額 82億4,320万2千円

(単位 千円)



(単位 千円)

| 歳出区分 | 現計予算額 | 支出済額 |
|-------------|-------------------|------------------|
| 議会費 | 169,800 | 87,606 |
| 総務費 | 4,456,099 | 1,178,848 |
| 民生費 | 7,091,518 | 3,429,612 |
| 衛生費 | 1,465,625 | 964,794 |
| 労働費 | 12,002 | 8,300 |
| 農林水産業費 | 556,303 | 215,006 |
| 商工費 | 661,818 | 381,083 |
| 土木費 | 1,426,673 | 253,636 |
| 消防費 | 767,311 | 398,038 |
| 教育費 | 1,501,790 | 600,992 |
| 災害復旧費 | 267,082 | 7,443 |
| 公債費 | 1,500,366 | 717,844 |
| 予備費 | 35,000 | 0 |
| 歳出合計 | 19,911,387 | 8,243,202 |

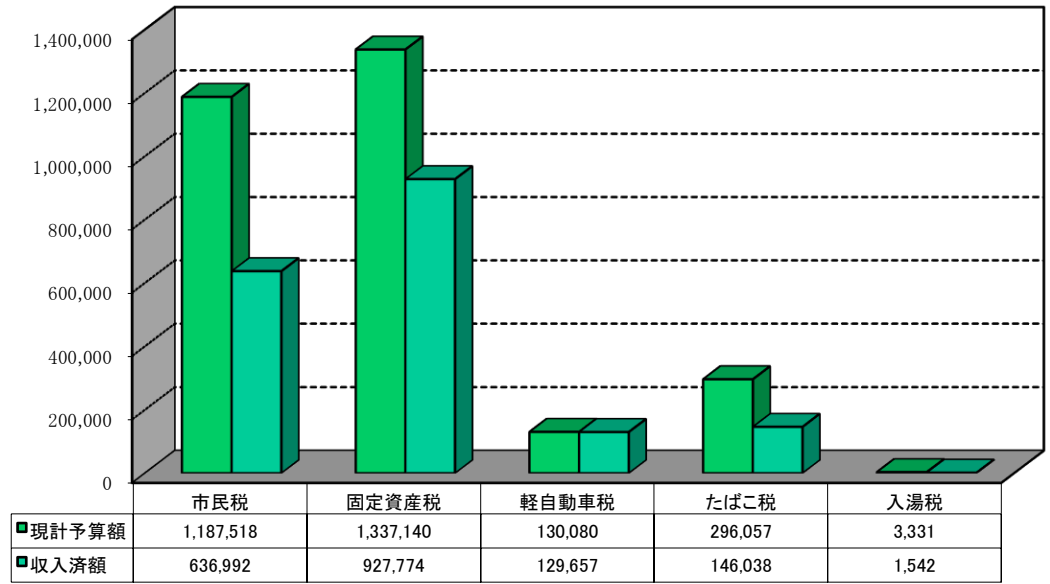
令和4年度 市税の状況

(令和4年9月30日現在)

令和4年9月末現在
収入済額 18億4,200万3千円
 一人当たり 5万8,168円
 一世帯当たり 13万2,280円

令和4年9月30日現在
 人口 31,667
 世帯数 13,925

(単位 千円)



市税の区分状況

(単位 千円)

| 市税区分 | 現計予算額 | 収入済額 |
|-----------|------------------|------------------|
| 市民税 | 1,187,518 | 636,992 |
| 固定資産税 | 1,337,140 | 927,774 |
| 軽自動車税 | 130,080 | 129,657 |
| たばこ税 | 296,057 | 146,038 |
| 入湯税 | 3,331 | 1,542 |
| 合計 | 2,954,126 | 1,842,003 |

一時借入金状況 (特別会計含まず)

(令和4年9月30日現在)

0円

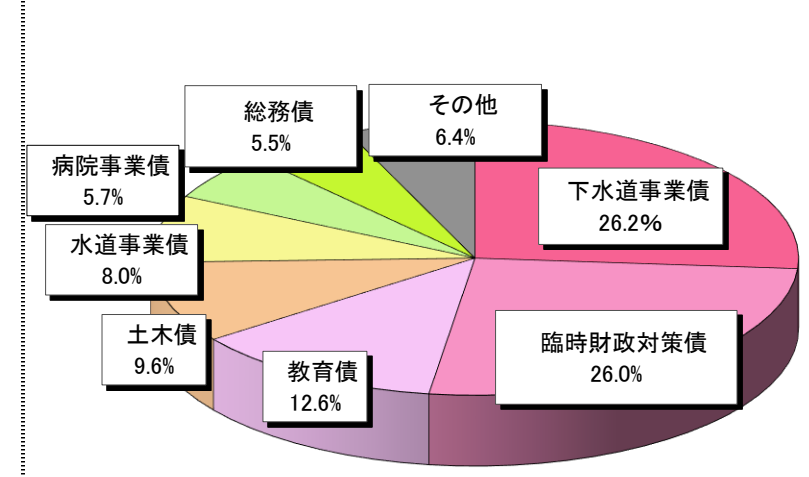
令和4年度 市債の状況 (企業会計含む)

(令和4年9月30日現在)

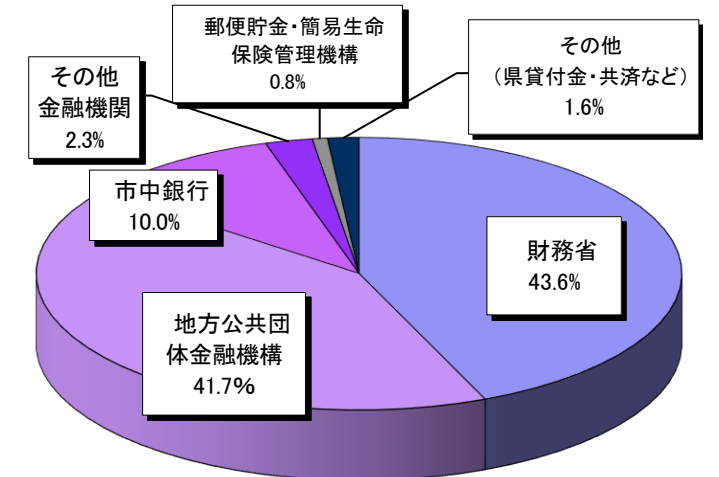
令和4年9月末現在高
195億5,626万8千円
 一人当たり 61万7,560円
 一世帯当たり 140万4,400円

令和4年9月30日現在
 人口 31,667
 世帯数 13,925

目的別



借入先別



(単位 千円)

| 会計別 | 目的別 | 現在高 |
|-----------|-----------|-------------------|
| 下水道事業 | 下水道事業債 | 5,129,523 |
| 病院事業 | 病院事業債 | 1,115,429 |
| 水道事業等 | 水道事業債 | 1,554,354 |
| 農業集落排水事業 | 農業集落排水事業債 | 63,768 |
| 一般会計 | 臨時財政対策債 | 5,092,420 |
| | 土木債 | 1,880,357 |
| | 教育債 | 2,468,982 |
| | 総務債 | 1,064,887 |
| | 衛生債 | 248,122 |
| | 公営住宅債 | 367,869 |
| | 消防債 | 325,345 |
| | 農林水産業債 | 152,861 |
| | 減税補てん債 | 21,238 |
| | 民生債 | 24,212 |
| | 減収補てん債 | 40,628 |
| | その他 | 6,273 |
| | 小計 | 11,693,194 |
| 合計 | | 19,556,268 |

(単位 千円)

| 借入先別 | 現在高 |
|-----------------|-------------------|
| 財務省 | 8,531,515 |
| 地方公共団体金融機構 | 8,156,273 |
| 市中銀行 | 1,952,637 |
| その他金融機関 | 460,814 |
| 郵便貯金・簡易生命保険管理機構 | 148,642 |
| その他(県貸付金・共済など) | 306,387 |
| 合計 | 19,556,268 |

令和4年度各特別会計執行状況

(令和4年9月30日現在)

(単位 千円、%)

| 会 計 名 | 現計予算額 | 収入済額 | | 支出済額 | |
|----------|-----------|-----------|-------|-----------|------|
| | | | 収入率 | | 執行率 |
| 国民健康保険 | 4,038,409 | 1,888,994 | 46.8 | 1,485,771 | 36.8 |
| 後期高齢者医療 | 423,256 | 279,558 | 66.0 | 89,797 | 21.2 |
| 姥懐霊園墓地 | 35,465 | 34,802 | 98.1 | 3,042 | 8.6 |
| 介護保険 | 3,904,596 | 1,953,993 | 50.0 | 1,474,702 | 37.8 |
| 温泉供給事業 | 17,650 | 10,346 | 58.6 | 1,810 | 10.3 |
| 農業集落排水事業 | 25,045 | 13,623 | 54.4 | 11,002 | 43.9 |
| 中川財産区 | 149 | 150 | 100.7 | 2 | 1.3 |
| 上十川財産区 | 3,526 | 3,526 | 100.0 | 83 | 2.4 |
| 追子野木財産区 | 1,910 | 1,909 | 99.9 | 450 | 23.6 |
| 袋財産区 | 206 | 198 | 96.1 | 0 | 0.0 |
| 温湯財産区 | 21,857 | 20,657 | 94.5 | 9,000 | 41.2 |
| 南中野財産区 | 6 | 6 | 100.0 | 0 | 0.0 |
| 二双子財産区 | 6,368 | 6,367 | 100.0 | 85 | 1.3 |
| 浅瀬石財産区 | 21,866 | 24,839 | 113.6 | 1,353 | 6.2 |
| 合 計 | 8,500,309 | 4,238,968 | 49.9 | 3,077,097 | 36.2 |