

6 疾病統計

1 疾病分類について	63
2 令和4年度年齢別・大分類別分類表	64
3 件数・1件当たりの医療費年度別推移	65
4 令和4年度疾病分類別(大分類)構成割合表(件数)	66
5 〃 (総医療費)	67
6 疾病分類別(細小分類)統計	68

1 疾病分類について

この疾病分類統計の状況は、下記疾病分類一覧表に基づき分類されている。

〈KDBシステムに基づく疾病分類一覧表〉

分類名	分類名	分類名	
1.感染症及び寄生虫症 B型肝炎 C型肝炎 ヘリコバクターピロリ感染症 肺結核・胸膜炎 非定型(非結核性)抗酸菌症	7.眼及び付属器の疾患 糖尿病網膜症 白内障 緑内障	13.筋骨格系及び結合組織の疾患 関節疾患 骨粗しょう症 痛風・高尿酸血症	
	8.耳及び乳様突起の疾患 難聴		14.腎尿路生殖器系の疾患 腎炎・ネフローゼ 腎結石 前立腺肥大 乳腺症 尿路結石(尿管・膀胱) 慢性腎臓病(透析あり) 慢性腎臓病(透析なし)
2.新生物 胃がん 肝がん 喉頭がん 甲状腺がん 骨がん 子宮筋腫 子宮頸がん 子宮体がん 食道がん 腎臓がん 前立腺がん 大腸がん 乳がん 脳腫瘍 肺がん 白血病 卵巣腫瘍(悪性) 卵巣腫瘍(良性) 膀胱がん 膵臓がん	9.循環器系の疾患 クモ膜下出血 狭心症 高血圧症 食道静脈瘤 心筋梗塞 心臓弁膜症 心房・心室中隔欠損症 大動脈瘤 脳梗塞 脳出血 不整脈	15.妊娠、分娩及び産じょく 16.周産期に発生した病態 17.先天奇形、変形及び染色体異常 18.症状、徴候及び所見で他に分類されないもの 19.損傷、中毒及びその他外因の影響 骨折	
	10.呼吸器系の疾患 インフルエンザ 間質性肺炎 気管支喘息 気胸 肺炎 肺気腫 慢性閉塞性肺疾患(COPD)		20.特殊目的用コード 21.傷病及び死亡の外因 22.要因及び保健サービスの利用 23.その他(上記以外のもの)
	3.血液及び造血器の疾患並びに免疫機構の障害 貧血		
4.内分泌、栄養及び代謝疾患 甲状腺機能低下症 甲状腺機能亢進症 糖尿病 脂質異常症	11.消化器系の疾患 アルコール性肝障害 クロウン病 胃潰瘍 肝硬変 逆流性食道炎 脂肪肝 十二指腸潰瘍 大腸ポリープ 胆石症 虫垂炎 腸閉塞 潰瘍性腸炎 慢性膵炎		
5.精神および行動の障害 うつ病 統合失調症 認知症	12.皮膚及び皮膚組織の疾患		
6.神経系の疾患 パーキンソン病 一過性脳虚血発作 睡眠時無呼吸症候群			

※太字は大分類、太枠内に記載されている疾病は、その大分類に含まれている細小分類である。
 なお、「6 疾病統計」に係る資料はすべて国保データベース(KDB)システムを基に作成されている。

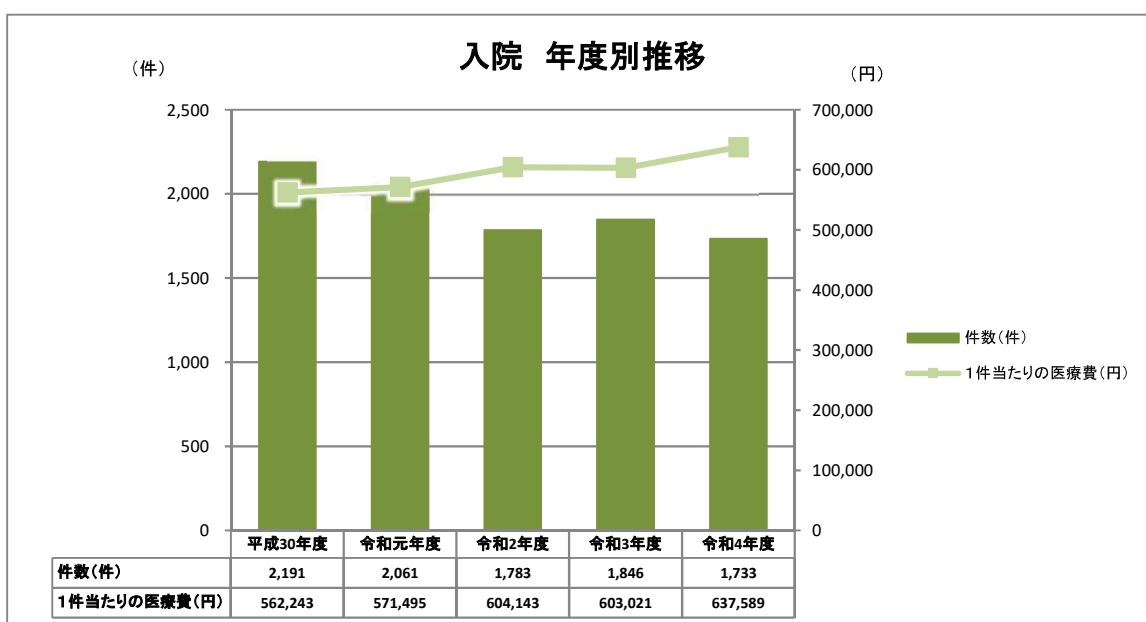
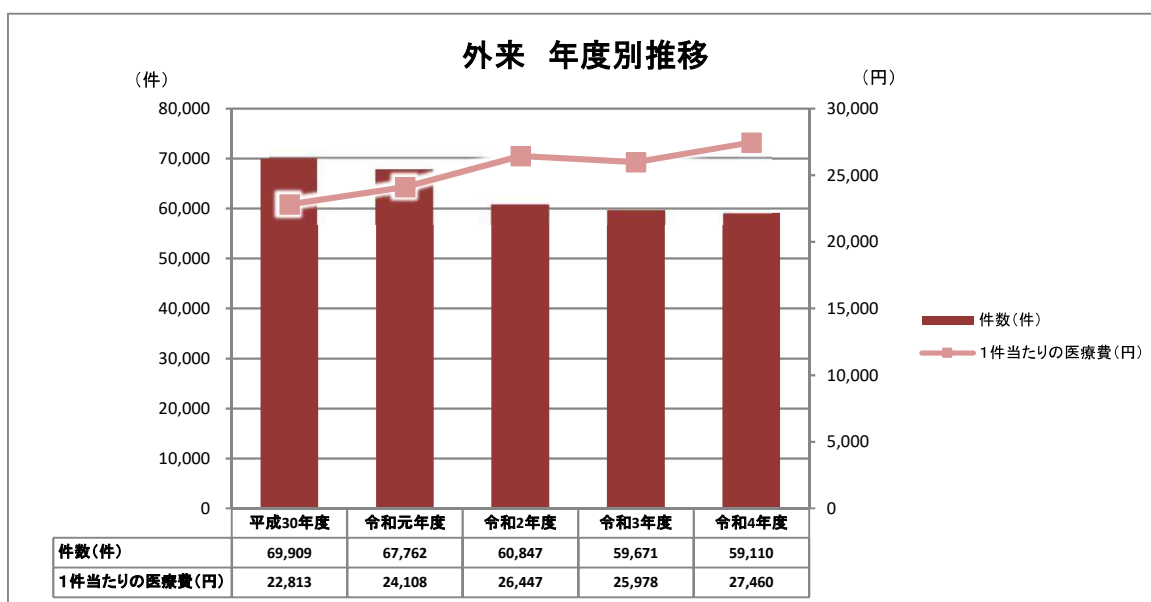
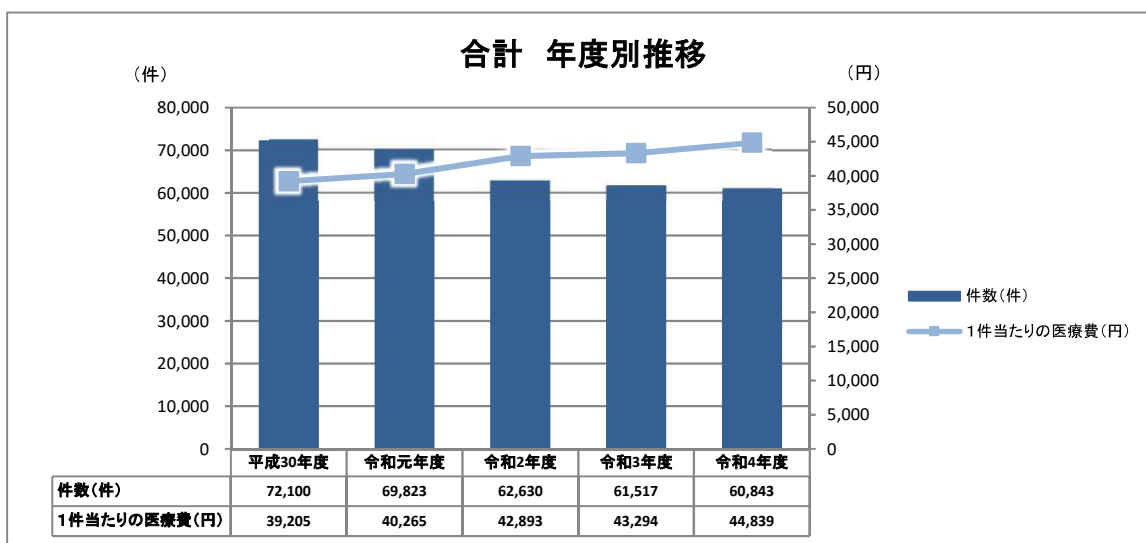
2 令和4年度 年齢別・大分類別分類表

年齢別・大分類別受診件数

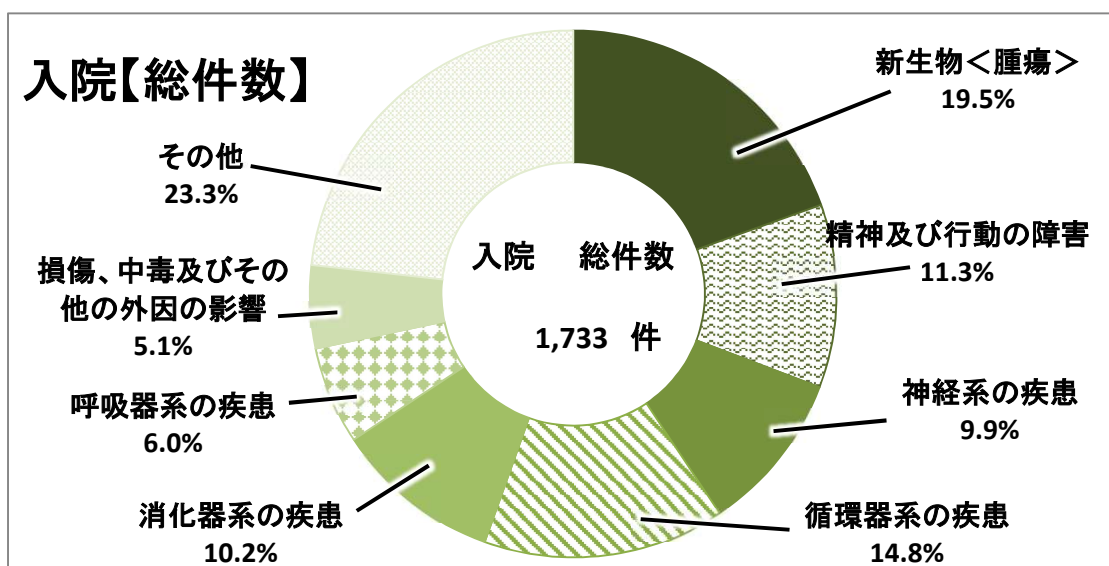
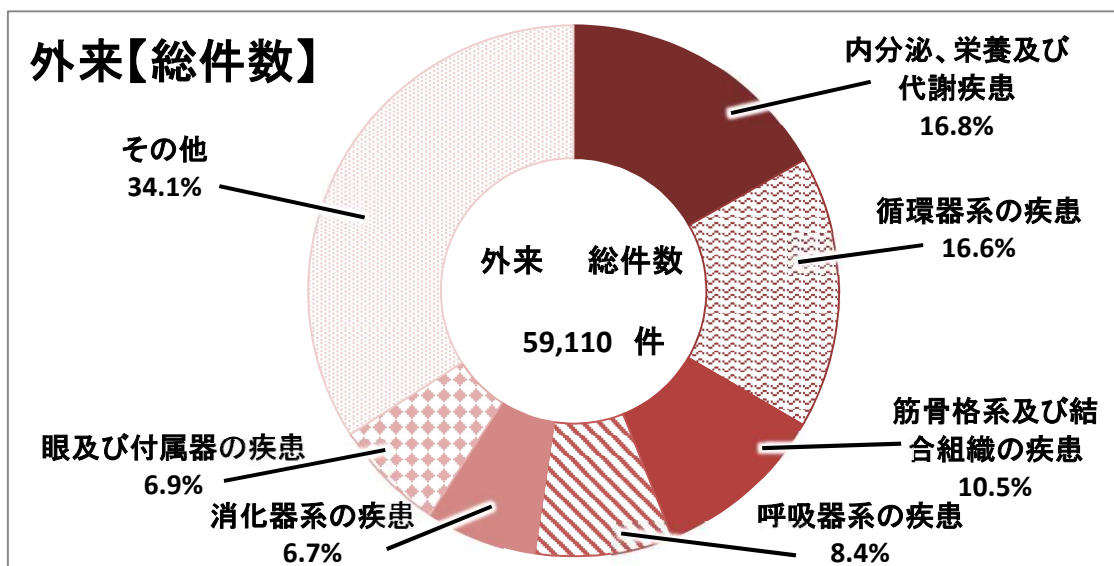
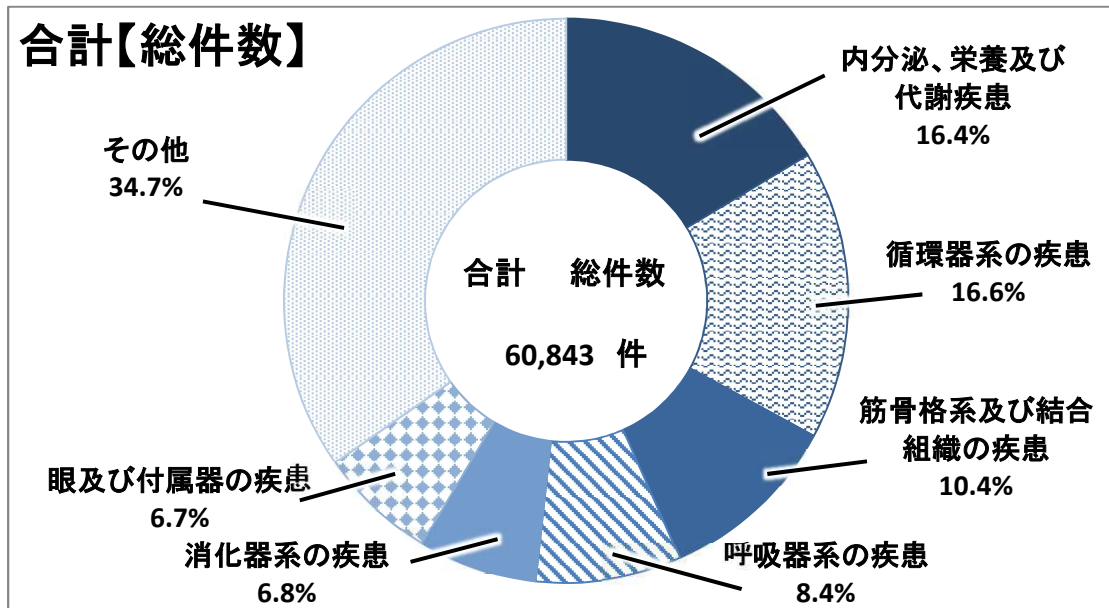
(単位:件)

年齢別 疾病別	0歳 ～ 14歳	15歳 ～ 39歳	40歳 ～ 44歳	45歳 ～ 49歳	50歳 ～ 54歳	55歳 ～ 59歳	60歳 ～ 64歳	65歳 ～ 69歳	70歳 ～ 74歳	疾病別 件数	疾病率 (%)	疾病別 順位
内分泌、栄養及 び代謝疾患	9	185	245	335	441	545	1,186	2,893	4,115	9,954	16.4	2
循環器系の疾患	14	99	151	207	365	636	1,125	2,855	4,640	10,092	16.6	1
筋骨格系及び結 合組織の疾患	72	199	167	176	245	337	846	1,700	2,602	6,344	10.4	3
呼吸器系の疾患	1,327	701	234	171	199	273	450	788	940	5,083	8.4	4
消化器系の疾患	52	200	129	159	218	250	437	954	1,734	4,133	6.8	5
眼及び付属器の 疾患	156	310	112	116	135	180	432	981	1,676	4,098	6.7	6
神経系の疾患	48	333	228	176	231	295	358	586	958	3,213	5.3	7
腎尿路生殖器系 の疾患	12	281	75	138	177	195	247	647	1,331	3,103	5.1	9
精神及び行動の 障害	153	781	266	427	324	198	352	294	361	3,156	5.2	8
皮膚及び皮下組 織の疾患	377	599	108	127	105	213	252	406	523	2,710	4.5	10
新生物	14	77	36	74	96	161	281	658	1,147	2,544	4.2	11
感染症及び寄生 虫症	168	198	36	44	56	75	115	351	362	1,405	2.3	13
その他(記載以 外のもの)	170	184	52	44	68	89	157	302	384	1,450	2.4	12
損傷、中毒及び その他の外因の 影響	136	98	73	64	62	90	124	238	210	1,095	1.8	14
症状、徴候及び 所見で他に分類 されないもの	54	65	21	48	45	40	118	184	272	847	1.4	15
耳及び乳様突起 の疾患	47	38	26	14	14	26	75	129	193	562	0.9	16
血液及び造血器 の疾患並びに 免疫機構の障害	4	35	18	12	5	18	12	36	69	209	0.3	18
健康状態に影響を 及ぼす要因及び保 健サービスの利用	0	8	12	2	12	10	19	20	93	176	0.3	19
特殊目的用コー ド	74	140	34	33	20	36	49	79	73	538	0.9	17
先天奇形、変形 及び染色体異常	14	33	3	2	1	1	1	12	2	69	0.1	20
妊娠、分娩及び 産じょく	0	41	14	0	0	0	6	0	0	61	0.1	21
周産期に発生し た病態	1	0	0	0	0	0	0	0	0	1	0.0	22
件数合計	2,902	4,605	2,040	2,369	2,819	3,668	6,642	14,113	21,685	60,843	100.0	
年齢別 順位	6	4	9	8	7	5	3	2	1			

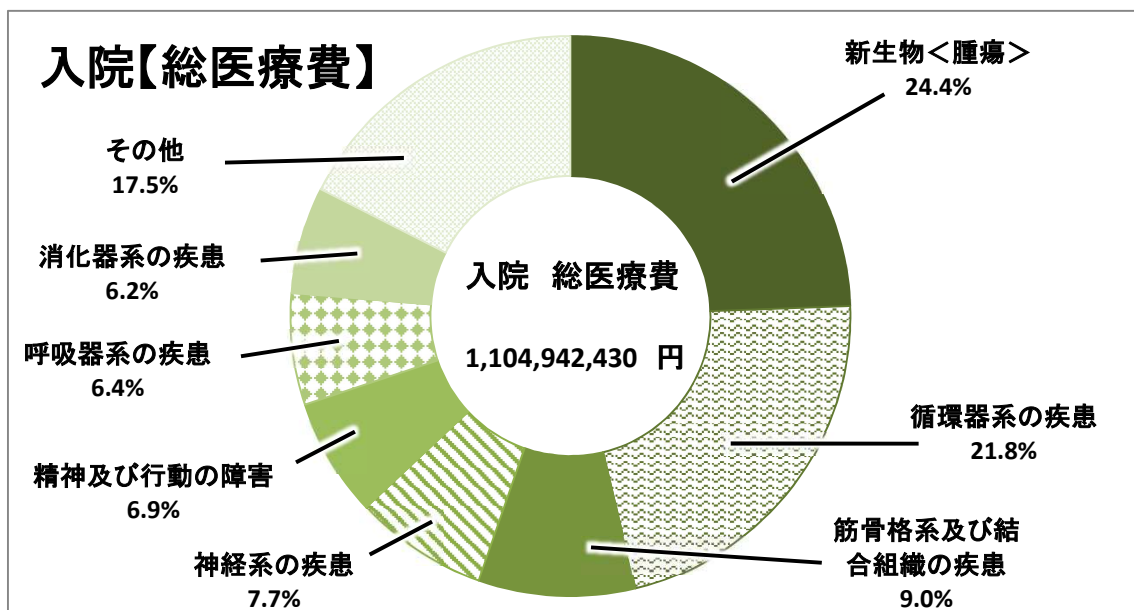
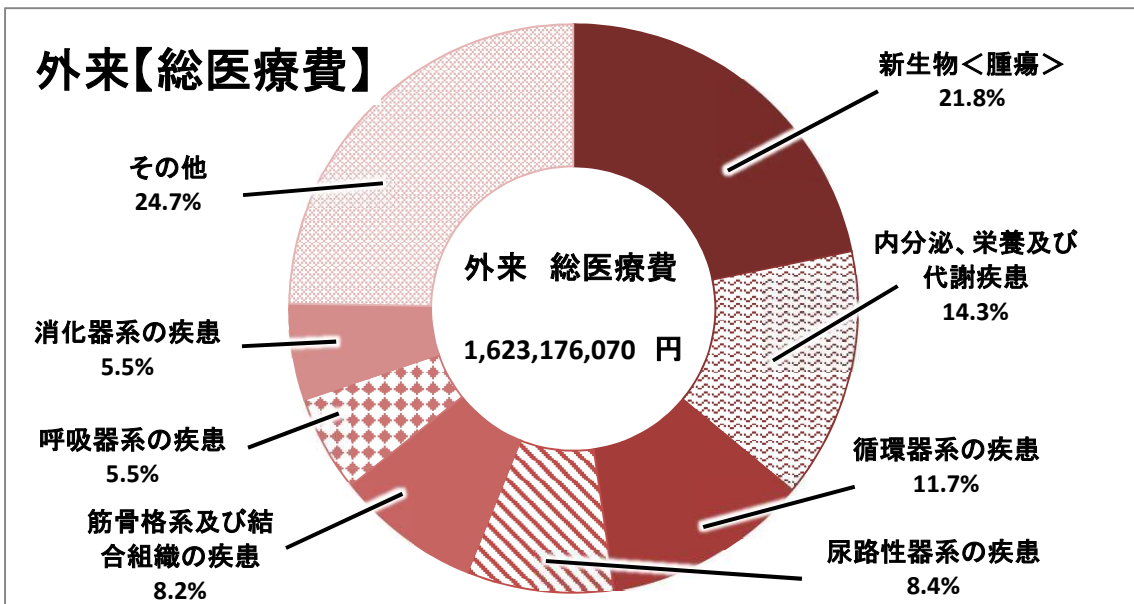
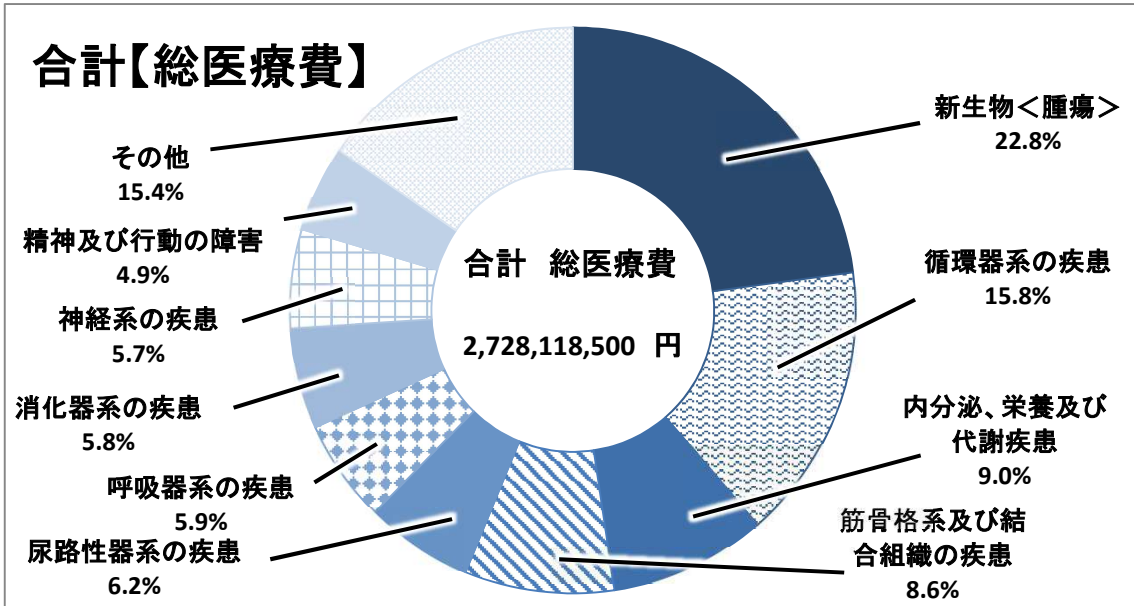
3 件数・1件当たりの医療費年度別推移



4 令和4年度 疾病分類別(大分類)構成割合表(件数)



5 令和4年度 疾病分類別(大分類)構成割合表(総医療費)



6 疾病分類別(細小分類)統計

A 令和4年度 総件数・総医療費上位10疾病

【総件数】

(単位:件)

順位	細小分類	件数
1	高血圧症	7,036
2	糖尿病	4,919
3	脂質異常症	3,912
4	関節疾患	2,791
5	骨粗しょう症	1,441
6	うつ病	1,383
7	緑内障	1,264
8	不整脈	1,236
9	前立腺肥大	1,021
10	統合失調症	912

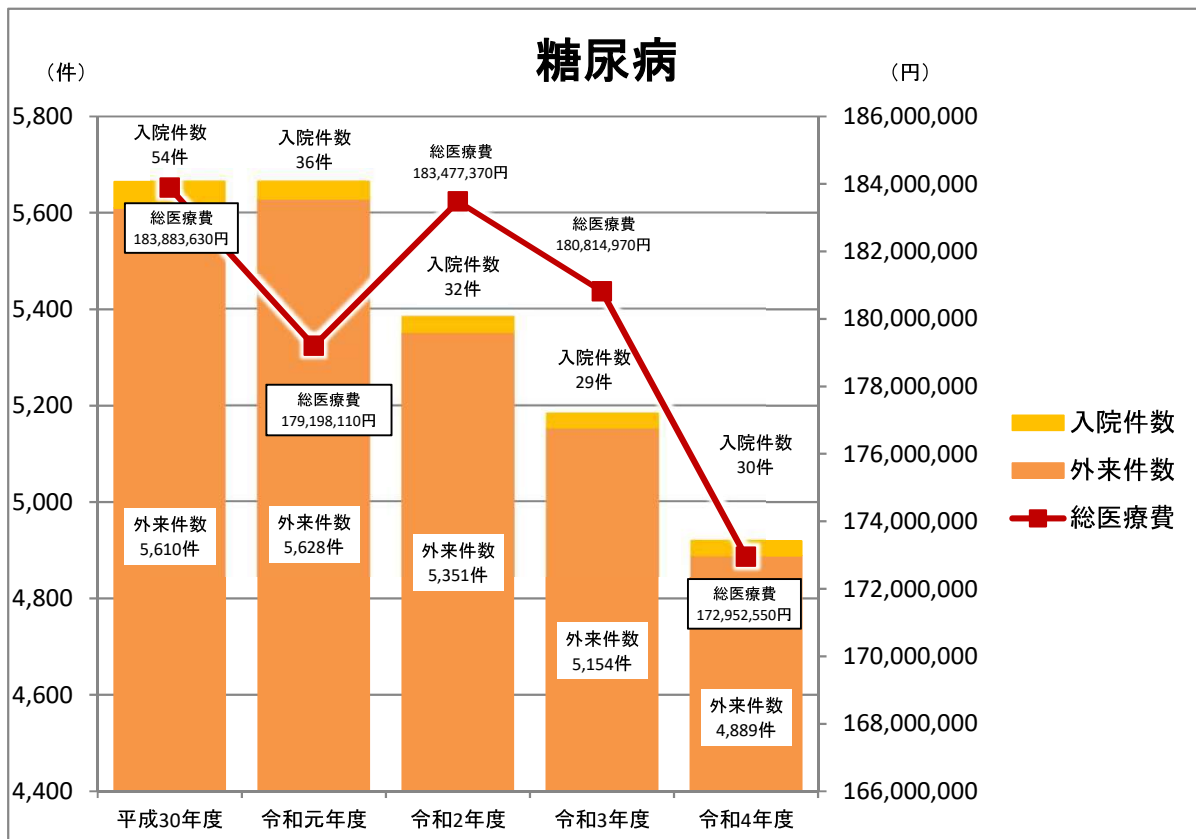
【総医療費】

(単位:円)

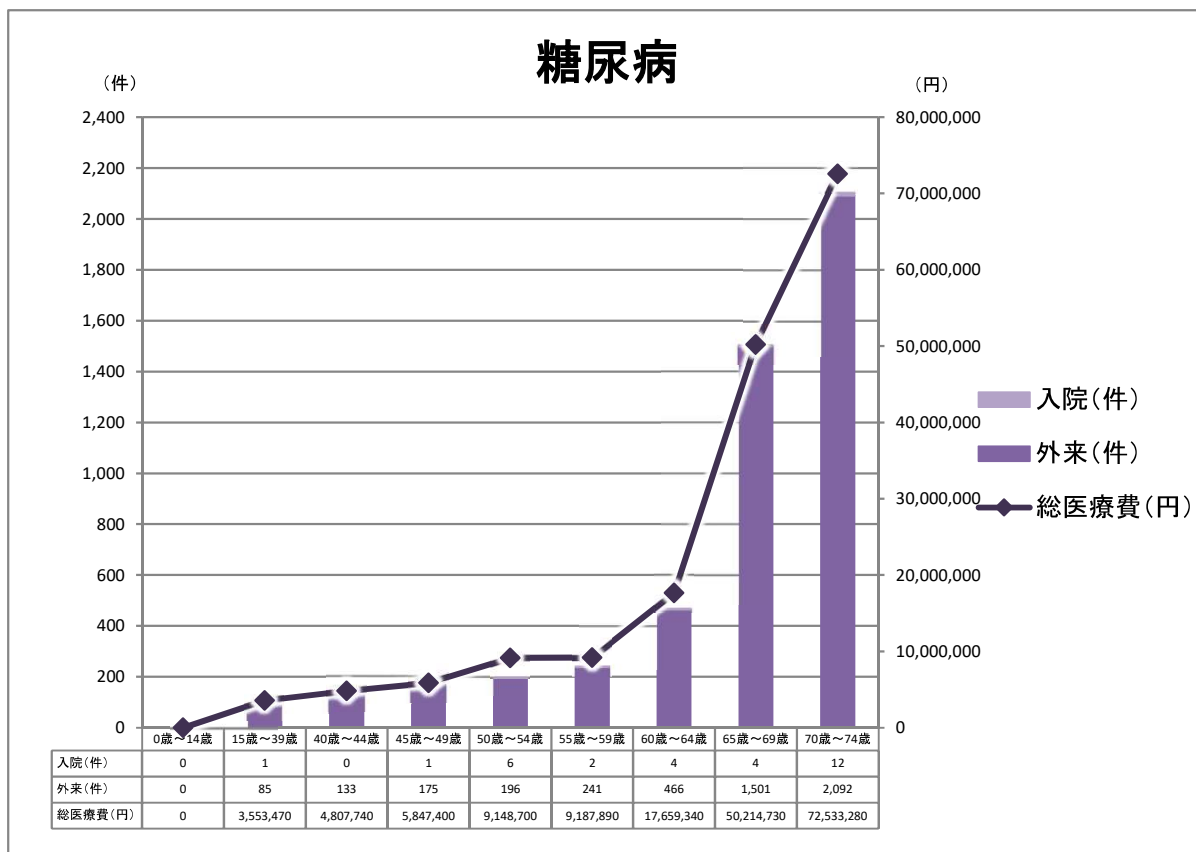
順位	細小分類	総医療費
1	糖尿病	172,952,550
2	肺がん	130,540,890
3	関節疾患	104,138,310
4	高血圧症	94,448,930
5	大腸がん	87,052,720
6	不整脈	72,911,910
7	慢性腎臓病 (透析あり)	67,346,520
8	統合失調症	59,210,310
9	脳梗塞	53,091,330
10	胃がん	52,856,600

B 総医療費上位5疾病年度別・年齢別推移

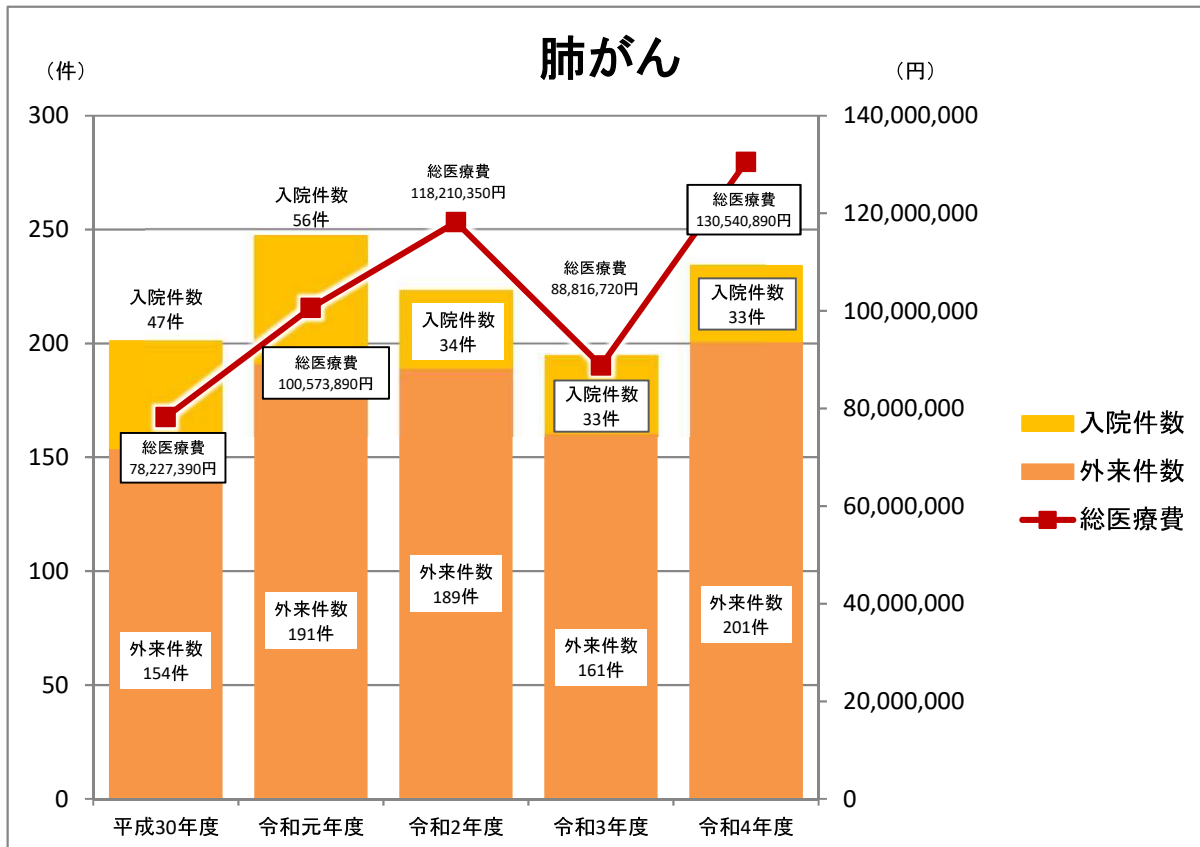
B-1-1 糖尿病 年度別推移



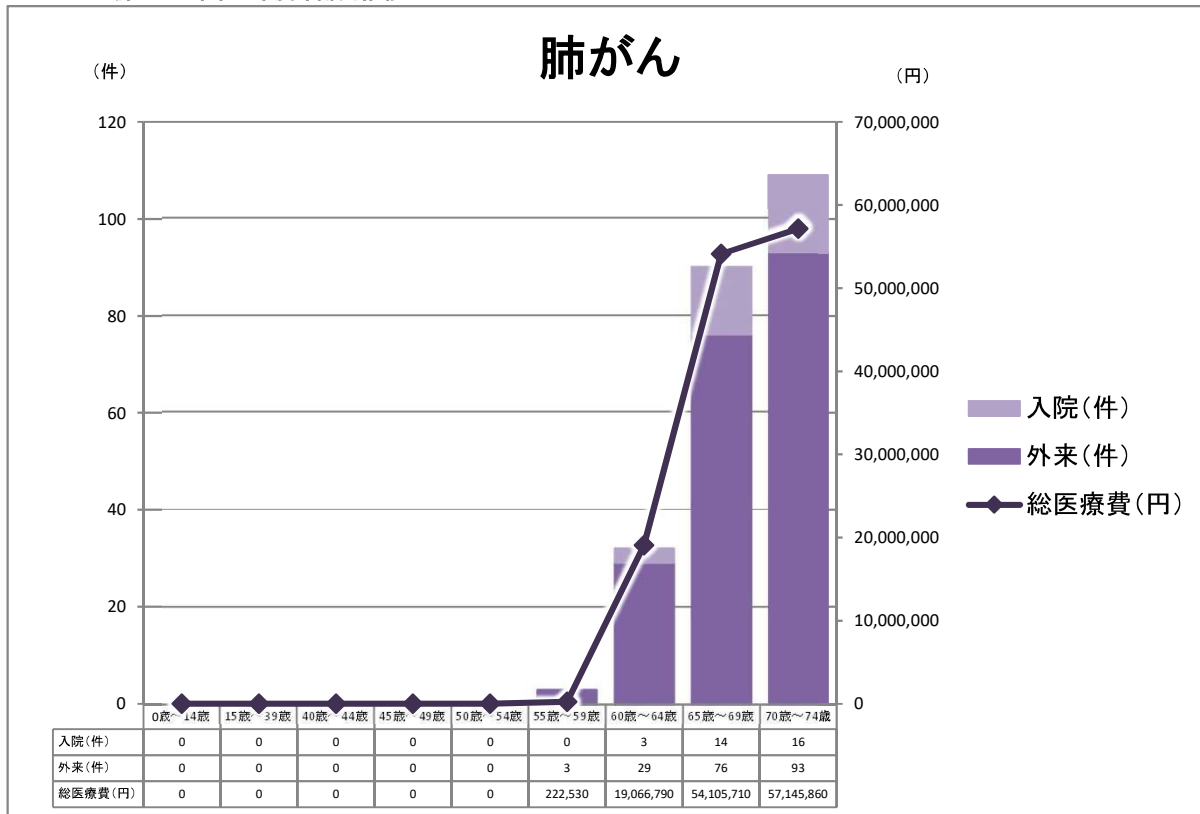
B-1-2 糖尿病 令和4年度年齢別推移



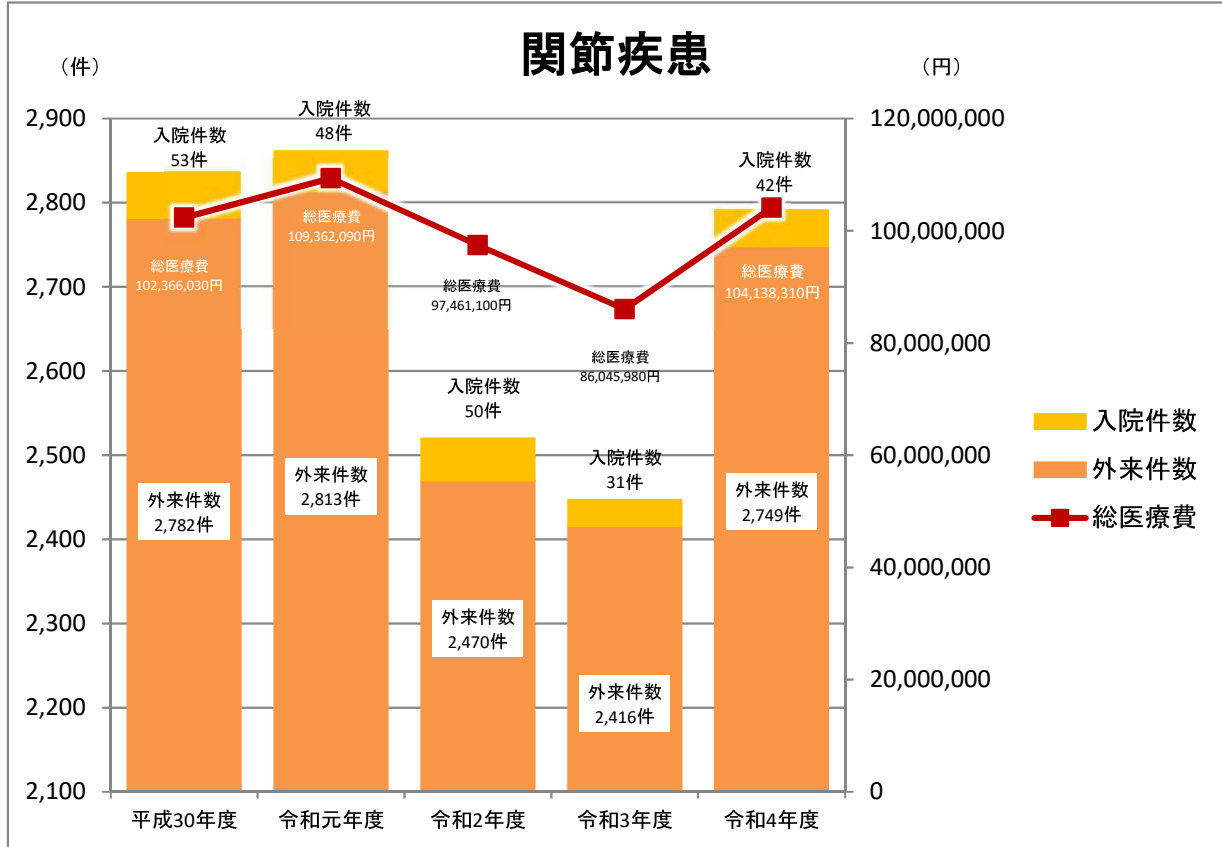
B-2-1 肺がん 年度別推移



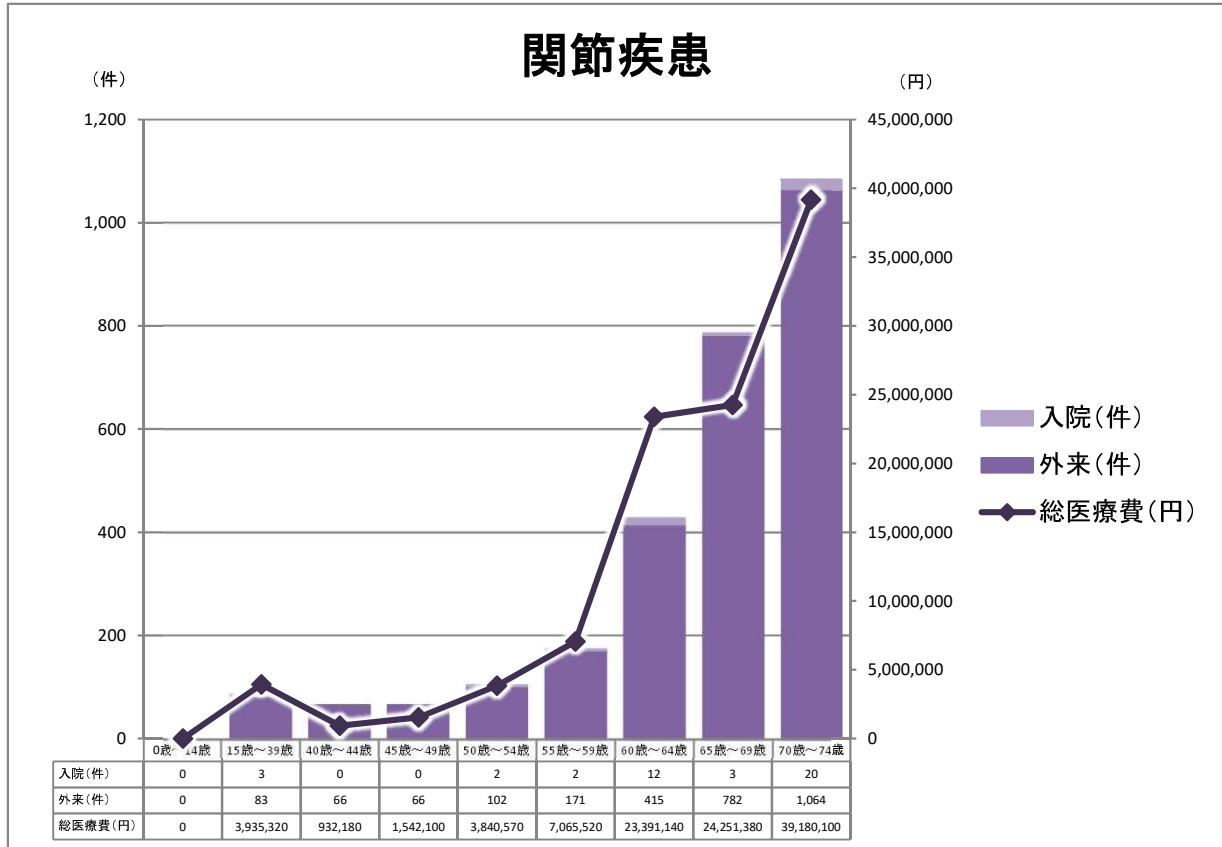
B-2-2 肺がん 令和4年度年齢別推移



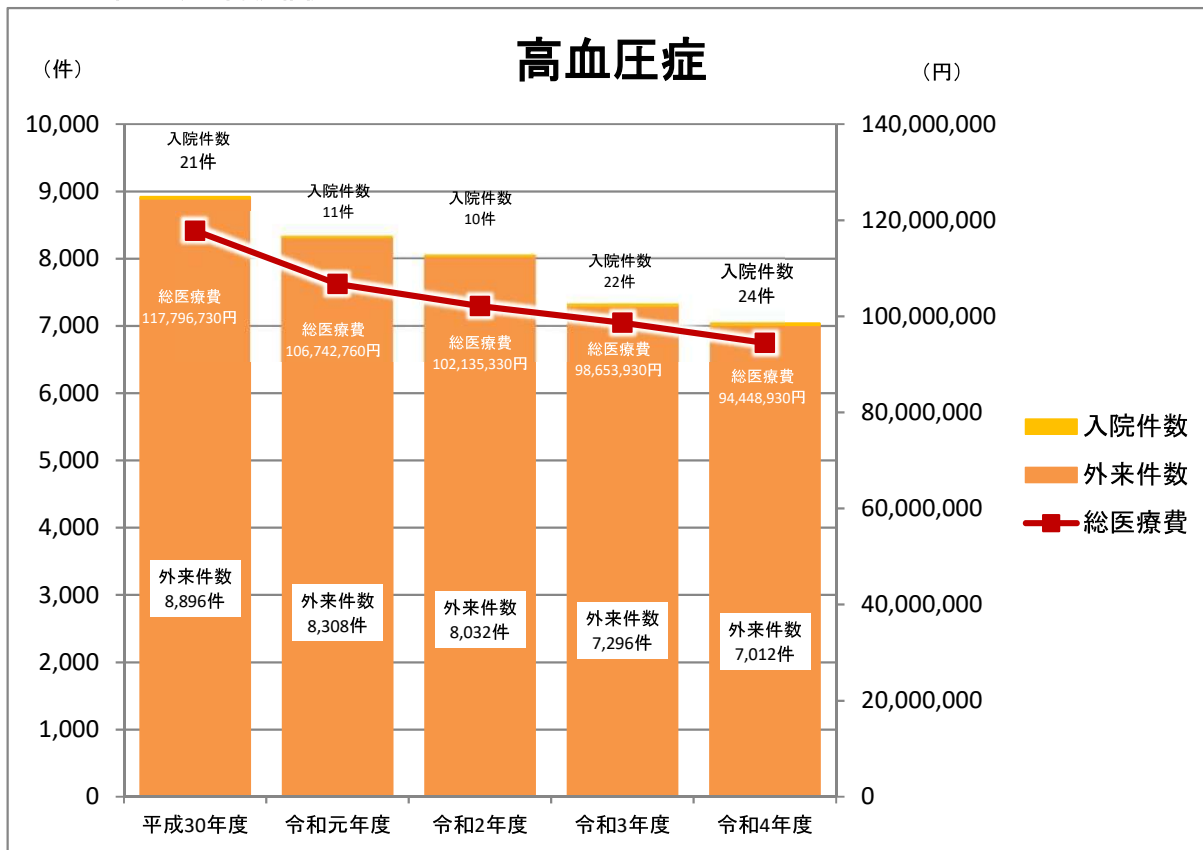
B-3-1 関節疾患 年度別推移



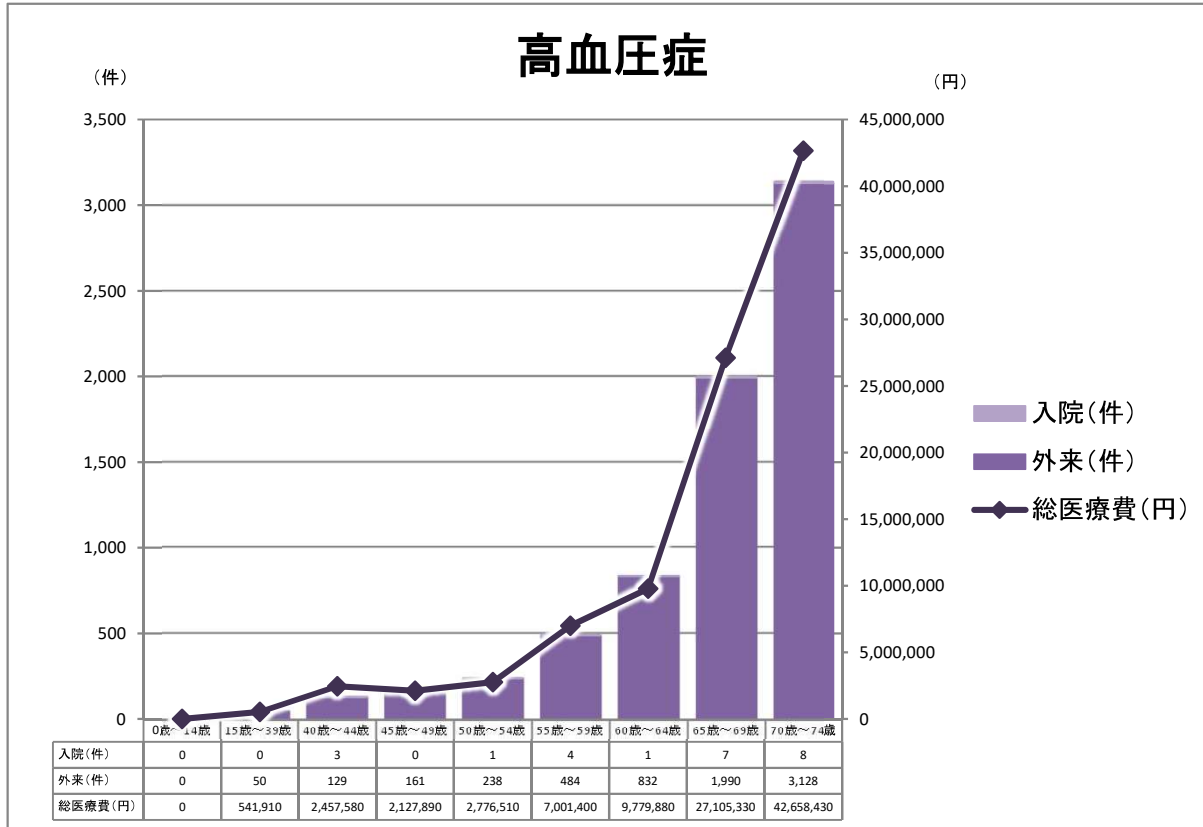
B-3-2 関節疾患 令和4年度年齢別推移



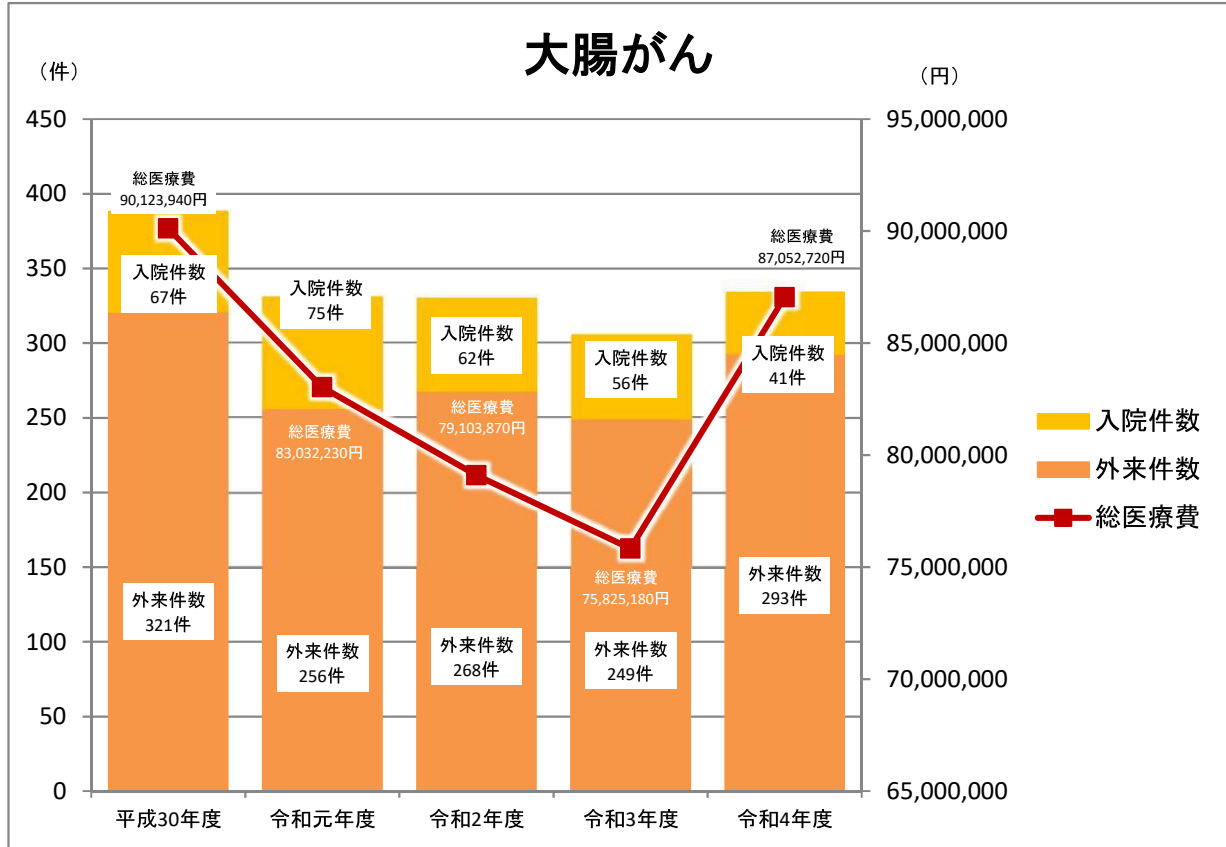
B-4-1 高血圧症 年度別推移



B-4-2 高血圧症 令和4年度年齢別推移



B-5-1 大腸がん 年度別推移



B-5-2 大腸がん 令和4年度年齢別推移

