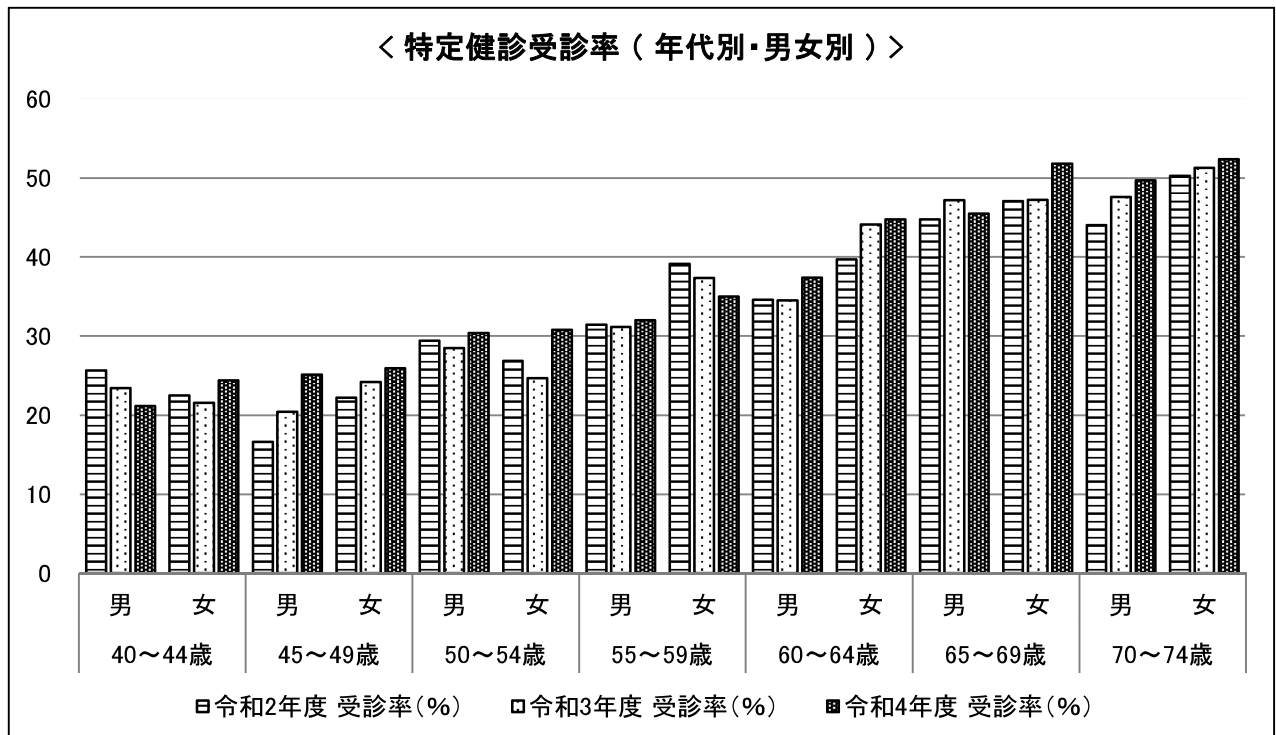


5 特定健康診査・ 特定保健指導・ その他の検診等

1 特定健康診査実施状況	55
2 特定保健指導実施状況	56
(1) 特定保健指導(動機付け支援)の実施状況 (再掲)	57
(2) 特定保健指導(積極的支援)の実施状況 (再掲)	58
3 インフルエンザ予防接種費用助成事業実施状況	59
4 若年層メタボリックシンドローム検診費用助成事業実施状況	59
5 脳ドック検診費用助成事業実施状況	59

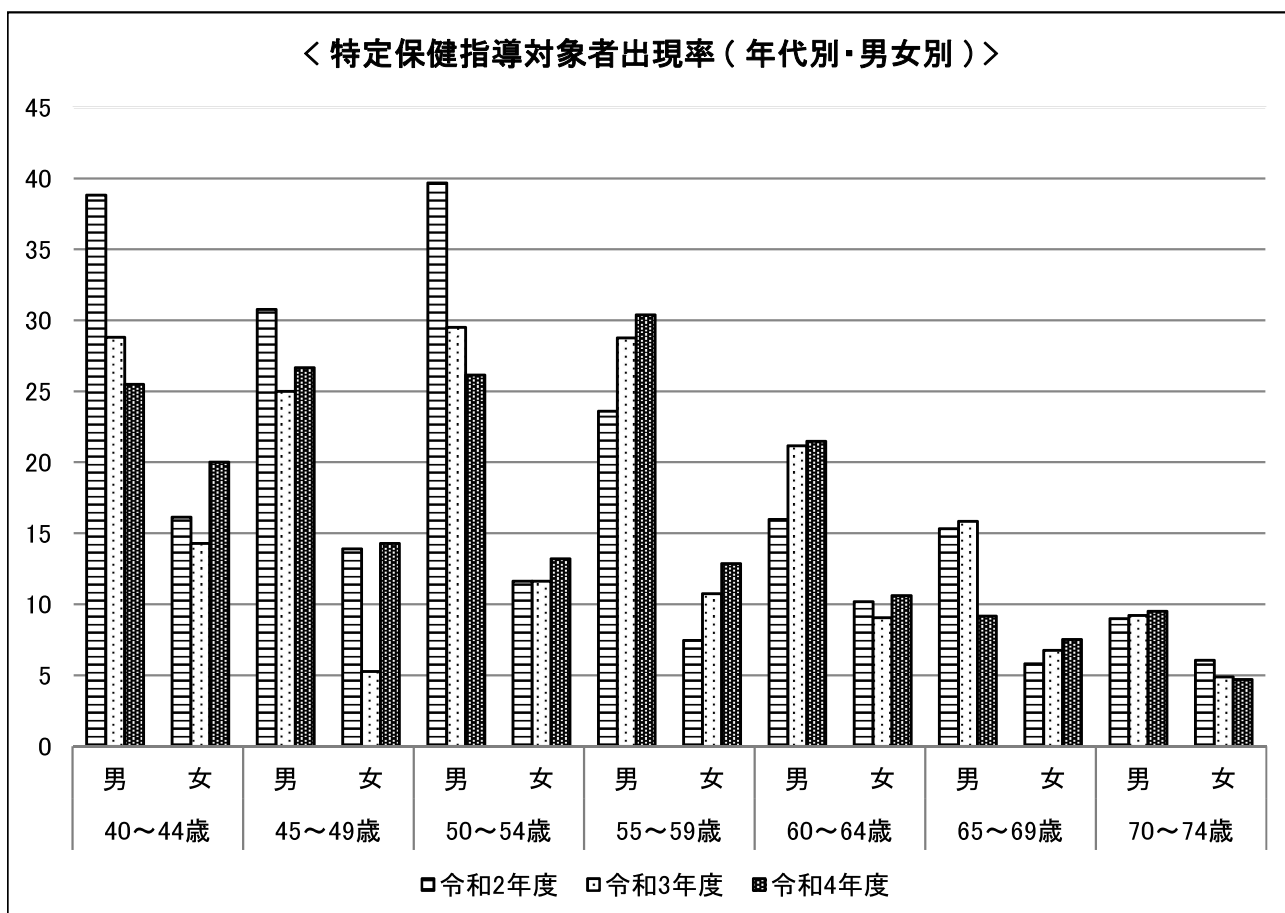
1 特定健康診査実施状況

区分		2			3			4		
年齢	性別	対象者数(人)	受診者数(人)	受診率(%)	対象者数(人)	受診者数(人)	受診率(%)	対象者数(人)	受診者数(人)	受診率(%)
40～44歳	男	261	67	25.7	252	59	23.4	241	51	21.2
	女	138	31	22.5	130	28	21.5	123	30	24.4
45～49歳	男	235	39	16.6	235	48	20.4	239	60	25.1
	女	162	36	22.2	157	38	24.2	135	35	25.9
50～54歳	男	214	63	29.4	214	61	28.5	214	65	30.4
	女	160	43	26.9	174	43	24.7	172	53	30.8
55～59歳	男	283	89	31.4	257	80	31.1	247	79	32.0
	女	240	94	39.2	249	93	37.3	200	70	35.0
60～64歳	男	416	144	34.6	397	137	34.5	361	135	37.4
	女	446	177	39.7	426	188	44.1	400	179	44.8
65～69歳	男	744	333	44.8	682	322	47.2	600	273	45.5
	女	841	396	47.1	783	370	47.3	745	386	51.8
70～74歳	男	985	434	44.1	981	467	47.6	954	474	49.7
	女	1,052	529	50.3	1,078	553	51.3	1,056	553	52.4
男性合計		3,138	1,169	37.3	3,018	1,174	38.9	2,856	1,137	39.8
女性合計		3,039	1,306	43.0	2,997	1,313	43.8	2,831	1,306	46.1
総計		6,177	2,475	40.1	6,015	2,487	41.3	5,687	2,443	43.0



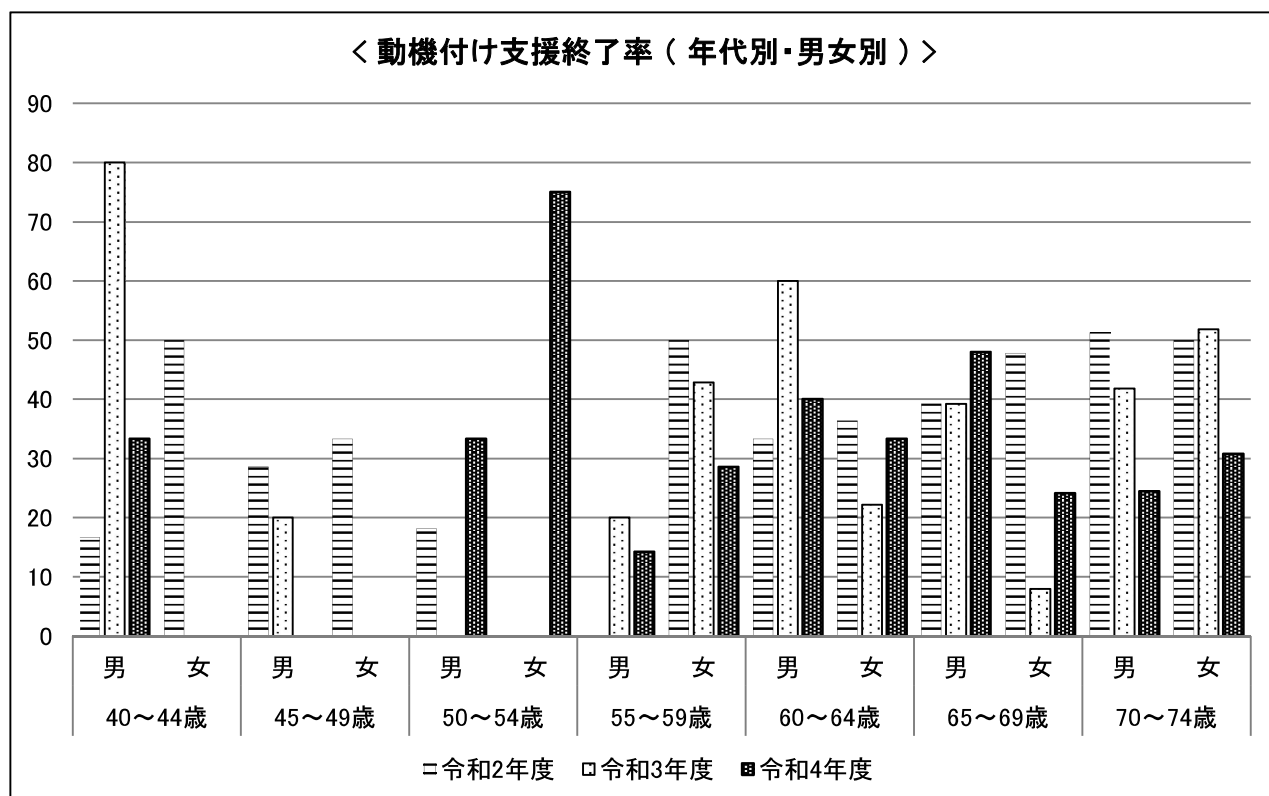
2 特定保健指導実施状況

年度		2					3					4				
区分	性別	受診者数 (人)	保健指導 対象者数 (人)	指導対象 出現率 (%)	終了者数 (人)	終了率 (%)	受診者数 (人)	保健指導 対象者数 (人)	指導対象 出現率 (%)	終了者数 (人)	終了率 (%)	受診者数 (人)	保健指導 対象者数 (人)	指導対象 出現率 (%)	終了者数 (人)	終了率 (%)
40～ 44歳	男	67	26	38.8	5	19.2	59	17	28.8	5	29.4	51	13	25.5	3	23.1
	女	31	5	16.1	2	40.0	28	4	14.3	1	25.0	30	6	20.0	2	33.3
45～ 49歳	男	39	12	30.8	2	16.7	48	12	25.0	1	8.3	60	16	26.7	2	12.5
	女	36	5	13.9	1	20.0	38	2	5.3	0	0.0	35	5	14.3	0	0.0
50～ 54歳	男	63	25	39.7	3	12.0	61	18	29.5	2	11.1	65	17	26.2	6	35.3
	女	43	5	11.6	0	0.0	43	5	11.6	1	20.0	53	7	13.2	4	57.1
55～ 59歳	男	89	21	23.6	6	28.6	80	23	28.8	5	21.7	79	24	30.4	6	25.0
	女	94	7	7.4	3	42.9	93	10	10.8	4	40.0	70	9	12.9	2	22.2
60～ 64歳	男	144	23	16.0	7	30.4	137	29	21.2	13	44.8	135	29	21.5	11	37.9
	女	177	18	10.2	5	27.8	188	17	9.0	5	29.4	179	19	10.6	4	21.1
65～ 69歳	男	333	51	15.3	20	39.2	322	51	15.8	20	39.2	273	25	9.2	12	48.0
	女	396	23	5.8	11	47.8	370	25	6.8	2	8.0	386	29	7.5	7	24.1
70～ 74歳	男	434	39	9.0	20	51.3	467	43	9.2	18	41.9	474	45	9.5	11	24.4
	女	529	32	6.0	16	50.0	553	27	4.9	14	51.9	553	26	4.7	8	30.8
男性合計		1,169	197	16.9	63	32.0	1,174	193	16.4	64	33.2	1,137	169	14.9	51	30.2
女性合計		1,306	95	7.3	38	40.0	1,313	90	6.9	27	30.0	1,306	101	7.7	27	26.7
総計		2,475	292	11.8	101	34.6	2,487	283	11.4	91	32.2	2,443	270	11.1	78	28.9



(1) 特定保健指導(動機付け支援)の実施状況 (再掲)

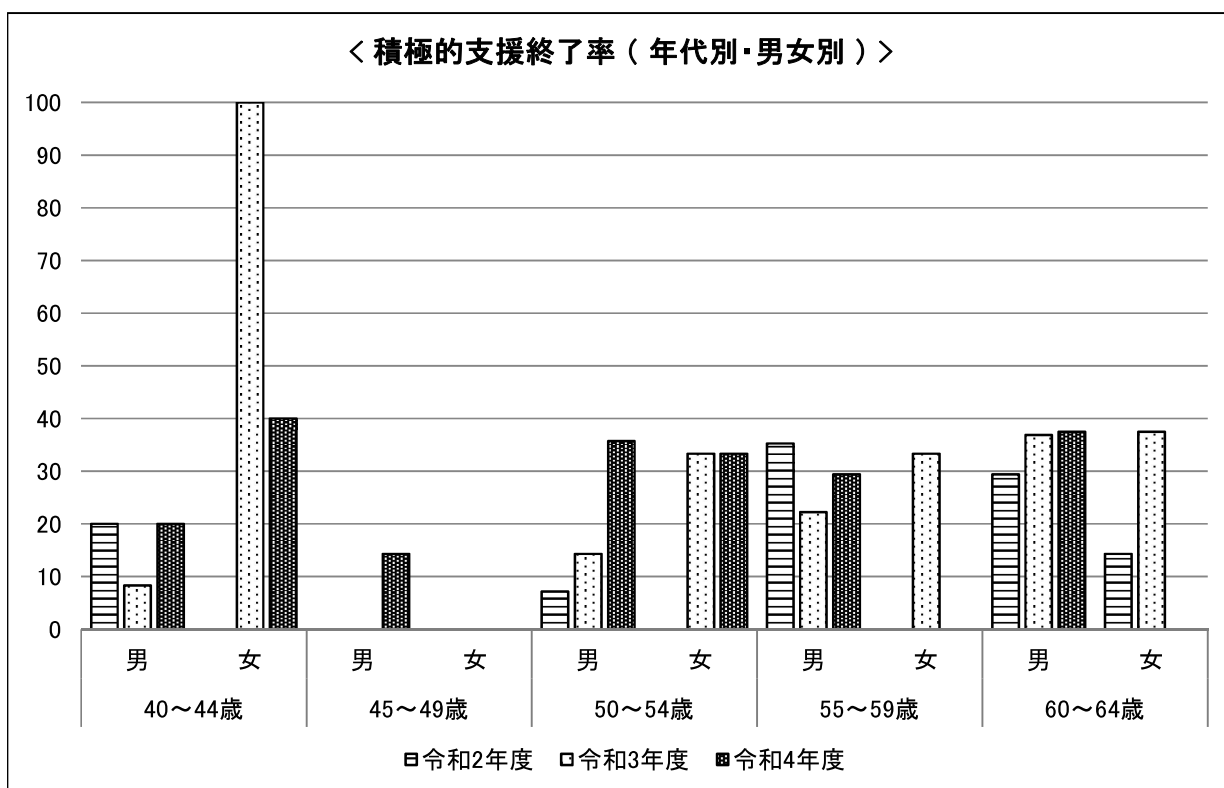
区分		2			3			4		
年齢	性別	対象者数(人)	終了者数(人)	終了率(%)	対象者数(人)	終了者数(人)	終了率(%)	対象者数(人)	終了者数(人)	終了率(%)
40～44歳	男	6	1	16.7	5	4	80.0	3	1	33.3
	女	4	2	50.0	3	0	0.0	1	0	0.0
45～49歳	男	7	2	28.6	5	1	20.0	2	0	0.0
	女	3	1	33.3	2	0	0.0	2	0	0.0
50～54歳	男	11	2	18.2	4	0	0.0	3	1	33.3
	女	1	0	0.0	2	0	0.0	4	3	75.0
55～59歳	男	4	0	0.0	5	1	20.0	7	1	14.3
	女	6	3	50.0	7	3	42.9	7	2	28.6
60～64歳	男	6	2	33.3	10	6	60.0	5	2	40.0
	女	11	4	36.4	9	2	22.2	12	4	33.3
65～69歳	男	51	20	39.2	51	20	39.2	25	12	48.0
	女	23	11	47.8	25	2	8.0	29	7	24.1
70～74歳	男	39	20	51.3	43	18	41.9	45	11	24.4
	女	32	16	50.0	27	14	51.9	26	8	30.8
男性合計		124	47	37.9	123	50	40.7	90	28	31.1
女性合計		80	37	46.3	75	21	28.0	81	24	29.6
総計		204	84	41.2	198	71	35.9	171	52	30.4



(2) 特定保健指導(積極的支援)の実施状況 (再掲)

区分	年度		2			3			4		
	年齢	性別	対象者数(人)	終了者数(人)	終了率(%)	対象者数(人)	終了者数(人)	終了率(%)	対象者数(人)	終了者数(人)	終了率(%)
40～44歳	男		20	4	20.0	12	1	8.3	10	2	20.0
	女		1	0	0.0	1	1	100.0	5	2	40.0
45～49歳	男		5	0	0.0	7	0	0.0	14	2	14.3
	女		2	0	0.0	0	0	0.0	3	0	0.0
50～54歳	男		14	1	7.1	14	2	14.3	14	5	35.7
	女		4	0	0.0	3	1	33.3	3	1	33.3
55～59歳	男		17	6	35.3	18	4	22.2	17	5	29.4
	女		1	0	0.0	3	1	33.3	2	0	0.0
60～64歳	男		17	5	29.4	19	7	36.8	24	9	37.5
	女		7	1	14.3	8	3	37.5	7	0	0.0
男性合計			73	16	21.9	70	14	20.0	79	23	29.1
女性合計			15	1	6.7	15	6	40.0	20	3	15.0
総計			88	17	19.3	85	20	23.5	99	26	26.3

◎65歳～74歳は動機付け支援として実施されている。



3 インフルエンザ予防接種費用助成事業実施状況

(平成29年度開始事業)

65歳未満で前年度の①医療機関の無受診者②特定健診受診者を対象にインフルエンザ予防接種費用の一部助成を実施した。

助成額は1人2,000円

区分 対象	令和2年度	令和3年度	令和4年度
	接種者数(人)	接種者数(人)	接種者数(人)
無受診者	51	34	27
特定健診受診者	312	254	212
合計	363	288	239

4 若年層メタボリックシンドローム検診費用助成事業実施状況

(平成30年度開始事業)

30歳代の国民健康保険被保険者を対象に、異常の早期発見・早期治療による生活習慣病発症予防及び重症化予防を図るため、メタボリックシンドローム検診費用の助成を実施した。

助成額は検診に係る費用の全額

<検診状況>

	令和2年度	令和3年度	令和4年度
対象者数(人)	675	623	591
受診者数(人)	37	27	19

<令和4年度の結果状況>

受診者数(人)	結果判定		
	異常なし	経過観察者	要受診者
19	6	11	2

5 脳ドック検診費用助成事業実施状況

(令和2年度開始事業)

30歳から70歳未満の国民健康保険被保険者を対象に、脳血管疾患の早期発見・早期治療・重症化を防ぐとともに、健康の保持及び医療費の削減を図るため、脳ドック検診費用の一部助成を実施した。

助成額は1人10,000円

<検診状況>

	令和2年度	令和3年度	令和4年度
受診者数(人)	119	150	150

<令和4年度の結果状況>

受診者数(人)	結果判定					
	異常なし	わずかに異常	経過観察	要治療	継続治療	要精密検査
150	7	19	32	21	21	50