

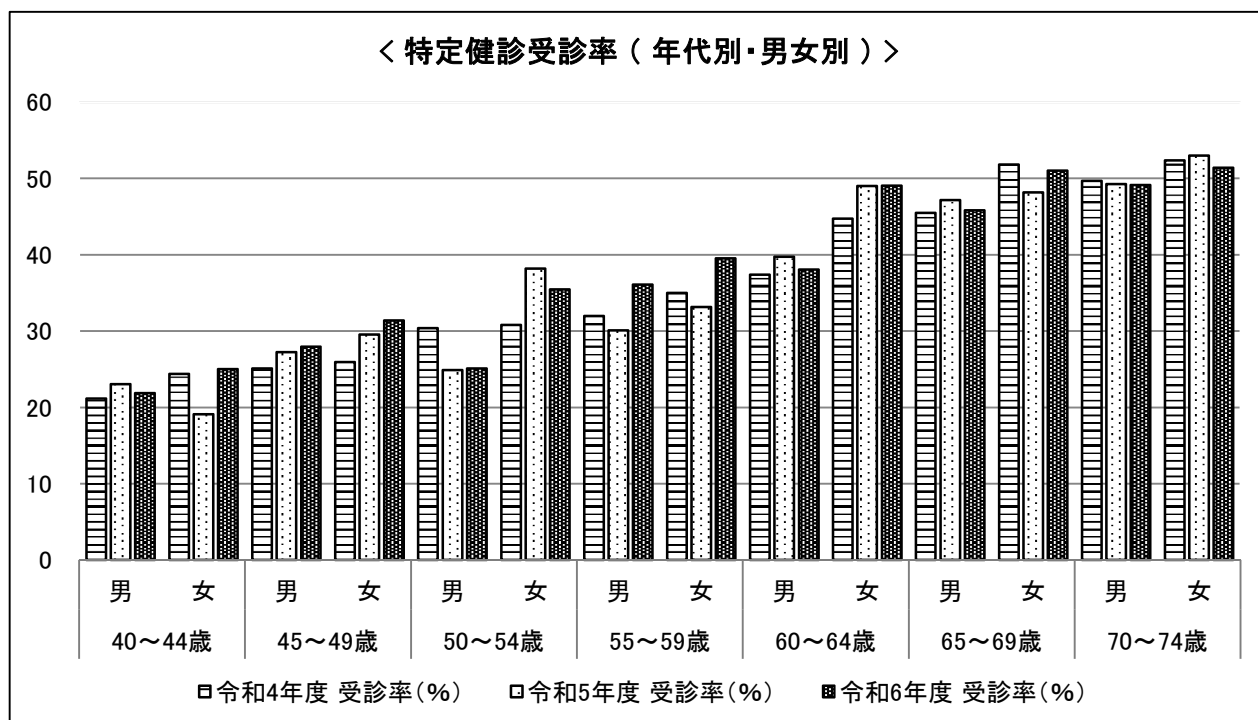
## 5 特定健康診査・ 特定保健指導・ その他の検診等

1 特定健康診査実施状況 .....	53
2 特定保健指導実施状況 .....	54
(1) 特定保健指導(動機付け支援)の実施状況 (再掲) .....	55
(2) 特定保健指導(積極的支援)の実施状況 (再掲) .....	56
3 インフルエンザ予防接種費用助成事業実施状況 .....	57
4 若年層メタボリックシンドローム検診費用助成事業実施状況 .....	57
5 脳ドック検診費用助成事業実施状況 .....	57



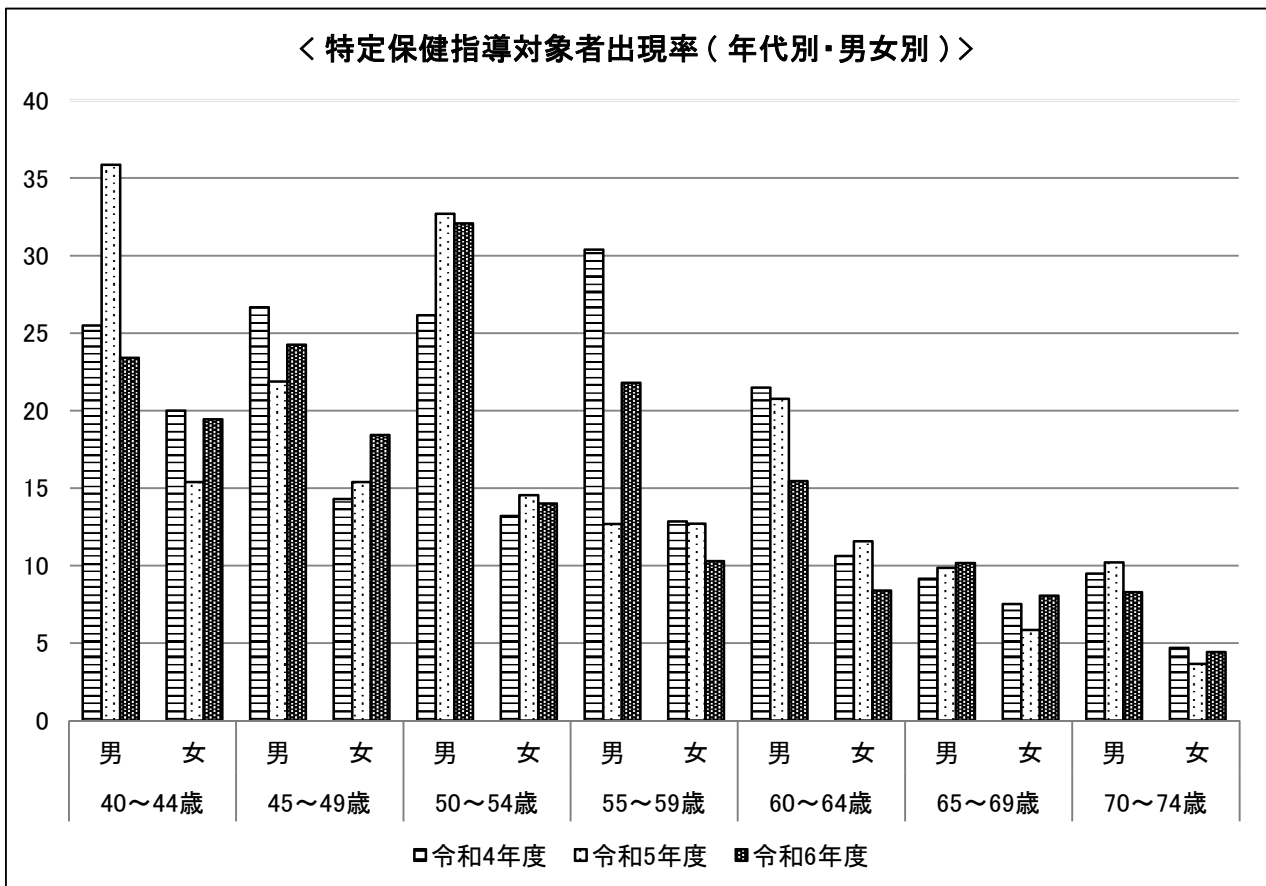
## 1 特定健康診査実施状況

年度 区分		4			5			6		
年齢	性別	対象者数(人)	受診者数(人)	受診率(%)	対象者数(人)	受診者数(人)	受診率(%)	対象者数(人)	受診者数(人)	受診率(%)
40～44歳	男	241	51	21.2	230	53	23.0	215	47	21.9
	女	123	30	24.4	136	26	19.1	144	36	25.0
45～49歳	男	239	60	25.1	235	64	27.2	236	66	28.0
	女	135	35	25.9	132	39	29.5	121	38	31.4
50～54歳	男	214	65	30.4	209	52	24.9	211	53	25.1
	女	172	53	30.8	144	55	38.2	141	50	35.5
55～59歳	男	247	79	32.0	236	71	30.1	216	78	36.1
	女	200	70	35.0	190	63	33.2	172	68	39.5
60～64歳	男	361	135	37.4	327	130	39.8	323	123	38.1
	女	400	179	44.8	353	173	49.0	316	155	49.1
65～69歳	男	600	273	45.5	581	274	47.2	537	246	45.8
	女	745	386	51.8	710	342	48.2	680	347	51.0
70～74歳	男	954	474	49.7	895	441	49.3	834	410	49.2
	女	1,056	553	52.4	1,030	546	53.0	969	498	51.4
男性合計		2,856	1,137	39.8	2,713	1,085	40.0	2,572	1,023	39.8
女性合計		2,831	1,306	46.1	2,695	1,244	46.2	2,543	1,192	46.9
総計		5,687	2,443	43.0	5,408	2,329	43.1	5,115	2,215	43.3



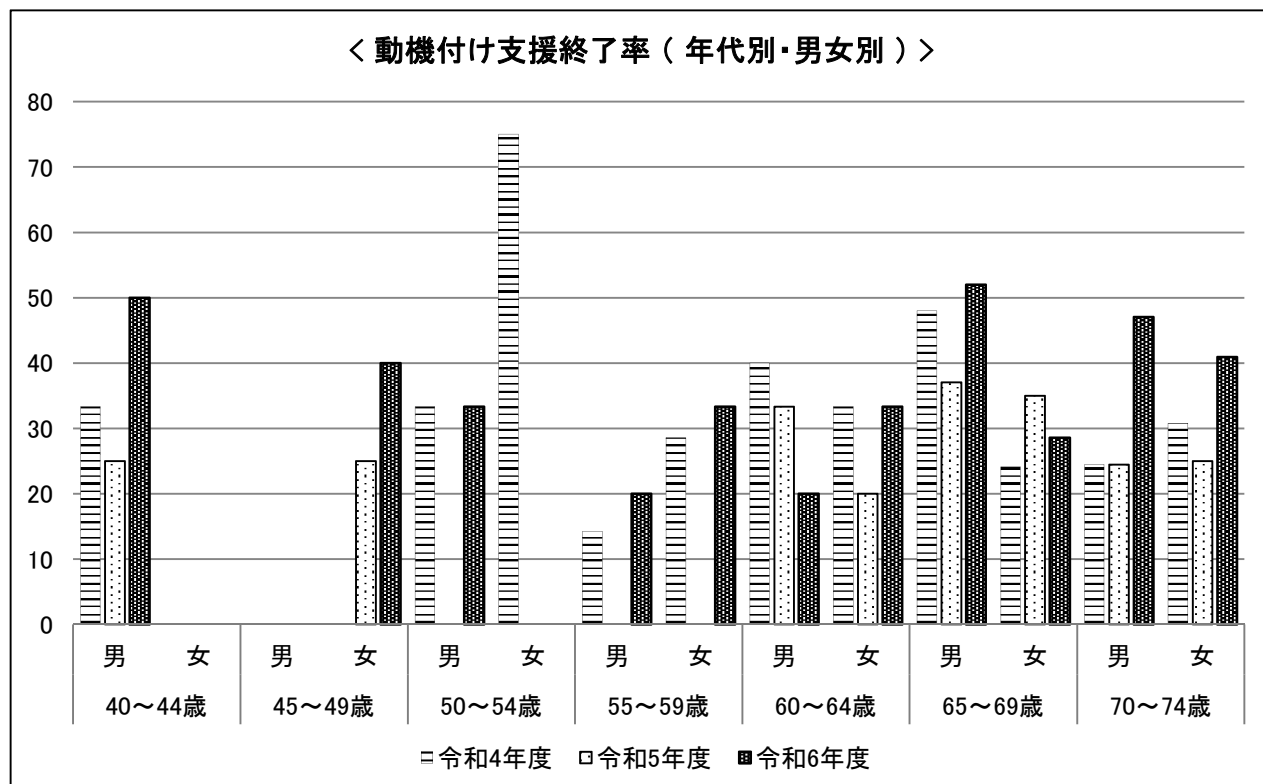
## 2 特定保健指導実施状況

区分 年度		4					5					6				
年齢	性別	受診者数 (人)	保健指導 対象者数 (人)	指導対象 出現率 (%)	終了者数 (人)	終了率 (%)	受診者数 (人)	保健指導 対象者数 (人)	指導対象 出現率 (%)	終了者数 (人)	終了率 (%)	受診者数 (人)	保健指導 対象者数 (人)	指導対象 出現率 (%)	終了者数 (人)	終了率 (%)
40～ 44歳	男	51	13	25.5	3	23.1	53	19	35.8	2	10.5	47	11	23.4	1	9.1
	女	30	6	20.0	2	33.3	26	4	15.4	0	0.0	36	7	19.4	1	14.3
45～ 49歳	男	60	16	26.7	2	12.5	64	14	21.9	2	14.3	66	16	24.2	6	37.5
	女	35	5	14.3	0	0.0	39	6	15.4	1	16.7	38	7	18.4	2	28.6
50～ 54歳	男	65	17	26.2	6	35.3	52	17	32.7	1	5.9	53	17	32.1	4	23.5
	女	53	7	13.2	4	57.1	55	8	14.5	0	0.0	50	7	14.0	2	28.6
55～ 59歳	男	79	24	30.4	6	25.0	71	9	12.7	0	0.0	78	17	21.8	5	29.4
	女	70	9	12.9	2	22.2	63	8	12.7	0	0.0	68	7	10.3	2	28.6
60～ 64歳	男	135	29	21.5	11	37.9	130	27	20.8	6	22.2	123	19	15.4	5	26.3
	女	179	19	10.6	4	21.1	173	20	11.6	2	10.0	155	13	8.4	3	23.1
65～ 69歳	男	273	25	9.2	12	48.0	274	27	9.9	10	37.0	246	25	10.2	13	52.0
	女	386	29	7.5	7	24.1	342	20	5.8	7	35.0	347	28	8.1	8	28.6
70～ 74歳	男	474	45	9.5	11	24.4	441	45	10.2	11	24.4	410	34	8.3	16	47.1
	女	553	26	4.7	8	30.8	546	20	3.7	5	25.0	498	22	4.4	9	40.9
男性合計		1,137	169	14.9	51	30.2	1,085	158	14.6	32	20.3	1,023	139	13.6	50	36.0
女性合計		1,306	101	7.7	27	26.7	1,244	86	6.9	15	17.4	1,192	91	7.6	27	29.7
総計		2,443	270	11.1	78	28.9	2,329	244	10.5	47	19.3	2,215	230	10.4	77	33.5



(1) 特定保健指導(動機付け支援)の実施状況 (再掲)

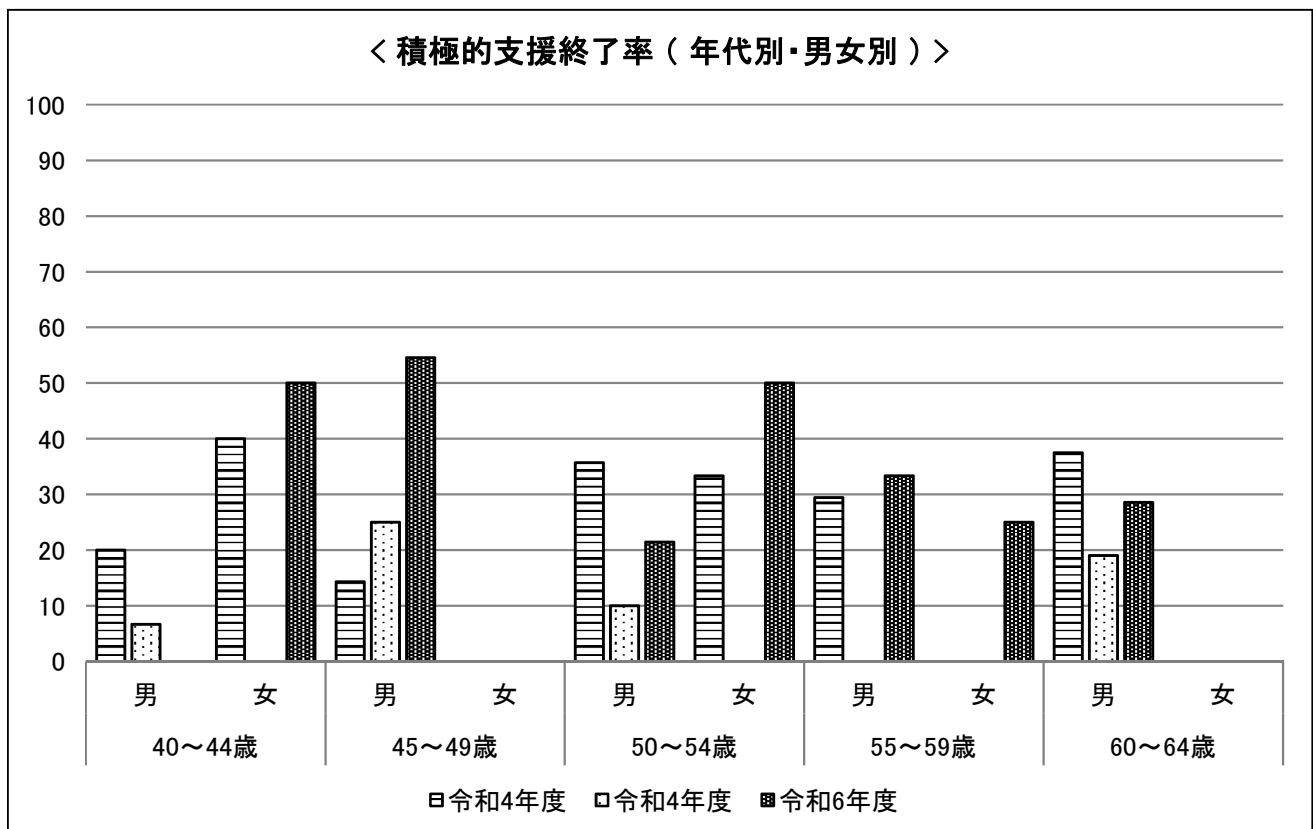
区分		4			5			6		
年齢	性別	対象者数(人)	終了者数(人)	終了率(%)	対象者数(人)	終了者数(人)	終了率(%)	対象者数(人)	終了者数(人)	終了率(%)
40～44歳	男	3	1	33.3	4	1	25.0	2	1	50.0
	女	1	0	0.0	3	0	0.0	5	0	0.0
45～49歳	男	2	0	0.0	6	0	0.0	5	0	0.0
	女	2	0	0.0	4	1	25.0	5	2	40.0
50～54歳	男	3	1	33.3	7	0	0.0	3	1	33.3
	女	4	3	75.0	3	0	0.0	3	0	0.0
55～59歳	男	7	1	14.3	1	0	0.0	5	1	20.0
	女	7	2	28.6	4	0	0.0	3	1	33.3
60～64歳	男	5	2	40.0	6	2	33.3	5	1	20.0
	女	12	4	33.3	10	2	20.0	9	3	33.3
65～69歳	男	25	12	48.0	27	10	37.0	25	13	52.0
	女	29	7	24.1	20	7	35.0	28	8	28.6
70～74歳	男	45	11	24.4	45	11	24.4	34	16	47.1
	女	26	8	30.8	20	5	25.0	22	9	40.9
男性合計		90	28	31.1	96	24	25.0	79	33	41.8
女性合計		81	24	29.6	64	15	23.4	75	23	30.7
総計		171	52	30.4	160	39	24.4	154	56	36.4



(2) 特定保健指導(積極的支援)の実施状況 (再掲)

年度		4			5			6		
区分	性別	対象者数(人)	終了者数(人)	終了率(%)	対象者数(人)	終了者数(人)	終了率(%)	対象者数(人)	終了者数(人)	終了率(%)
40～44歳	男	10	2	20.0	15	1	6.7	9	0	0.0
	女	5	2	40.0	1	0	0.0	2	1	50.0
45～49歳	男	14	2	14.3	8	2	25.0	11	6	54.5
	女	3	0	0.0	2	0	0.0	2	0	0.0
50～54歳	男	14	5	35.7	10	1	10.0	14	3	21.4
	女	3	1	33.3	5	0	0.0	4	2	50.0
55～59歳	男	17	5	29.4	8	0	0.0	12	4	33.3
	女	2	0	0.0	4	0	0.0	4	1	25.0
60～64歳	男	24	9	37.5	21	4	19.0	14	4	28.6
	女	7	0	0.0	10	0	0.0	4	0	0.0
男性合計		79	23	29.1	62	8	12.9	60	17	28.3
女性合計		20	3	15.0	22	0	0.0	16	4	25.0
総計		99	26	26.3	84	8	9.5	76	21	27.6

◎65歳～74歳は動機付け支援として実施されている。



### 3 インフルエンザ予防接種費用助成事業実施状況

(平成29年度開始事業)

65歳未満で前年度の①医療機関の無受診者②特定健診受診者を対象にインフルエンザ予防接種費用の一部助成を実施した。

助成額は1人2,000円

区分	令和4年度	令和5年度	令和6年度
対象	接種者数(人)	接種者数(人)	接種者数(人)
無受診者	27	23	14
特定健診受診者	212	201	180
合計	239	224	194

### 4 若年層メタボリックシンドローム検診費用助成事業実施状況

(平成30年度開始事業)

30歳代の国民健康保険被保険者を対象に、異常の早期発見・早期治療による生活習慣病発症予防及び重症化予防を図るため、メタボリックシンドローム検診費用の助成を実施した。

助成額は検診に係る費用の全額

#### <検診状況>

	令和4年度	令和5年度	令和6年度
対象者数(人)	591	543	489
受診者数(人)	19	20	23

#### <令和6年度の結果状況>

受診者数(人)	結果判定		
	異常なし	経過観察者	要受診者
23	7	6	10

### 5 脳ドック検診費用助成事業実施状況

(令和2年度開始事業)

30歳から70歳未満の国民健康保険被保険者を対象に、脳血管疾患の早期発見・早期治療・重症化を防ぐとともに、健康の保持及び医療費の削減を図るため、脳ドック検診費用の一部助成を実施した。

助成額は1人10,000円

#### <検診状況>

	令和4年度	令和5年度	令和6年度
受診者数(人)	150	120	127

#### <令和6年度の結果状況>

受診者数(人)	結果判定					
	異常なし	わずかに異常	経過観察	要治療	継続治療	要精密検査
127	8	27	41	17	7	27

